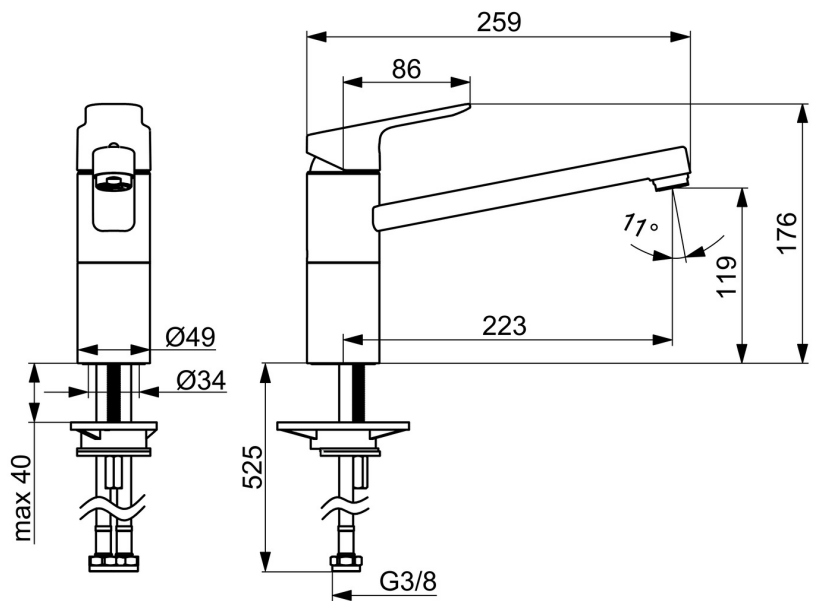



EAN: 4057304019074  
[static.hansa.com/55482203](https://static.hansa.com/55482203)



HANSABASIC für ein langlebiges Design für jede moderne Küche. Mit ihrer glatten Chromoberfläche und dem Einhandbedienhebel mit Bedienung von oben ist diese Armatur sowohl zeitlos als auch funktional. Der schwenkbare Auslauf ermöglicht eine einfache Handhabung, während die Warm- und Kaltwasserkennzeichnung für die intuitive Einstellung von Wassertemperatur und -menge sorgt. Über das Schnellmontagesystem lässt sich die Armatur schnell und einfach montieren. Diese Aufputzarmatur ist nicht nur eine zuverlässige und langlebige Wahl für jede Küche, sondern überzeugt auch durch ein sehr gutes Preis-Leistungs-Verhältnis. Mit der HANSABASIC-Serie entscheiden Sie sich für ein zeitloses Design im täglichen Gebrauch.

- Küche
- Einhebelmischer
- Standmontage
- Chrom
- Schwenkbarer Auslauf
- CASCADE® Strahlregler
- Hebel mit W+K-Kennzeichnung, Einhandbedienhebel/Griff
- Temperaturbegrenzer
- ø 3.5 classic Steuerpatrone mit keramischen Dichtscheiben zur Wassermengen- und Temperatureinstellung
- Anschluss über flexible Druckschläuche
- Rapid-Montagesystem



## Technische Daten

### Durchflusseigenschaften

Durchfluss bei 3 bar

10.8 l/min

### Technische Eigenschaften

DN-Größe (Nennmaß)

max. +70°C

Arbeitsdruck

G3/8

Ausladung

223 mm

Sicherungseinrichtung (EN1717)

AA

Werkstoff

Messing

Schwenkbereich

120°

### Vorschriften

EN Standard

EN 817

Geräuschklasse

I (ISO 3822)

### Zulassungen und Deklarationen

DVGW

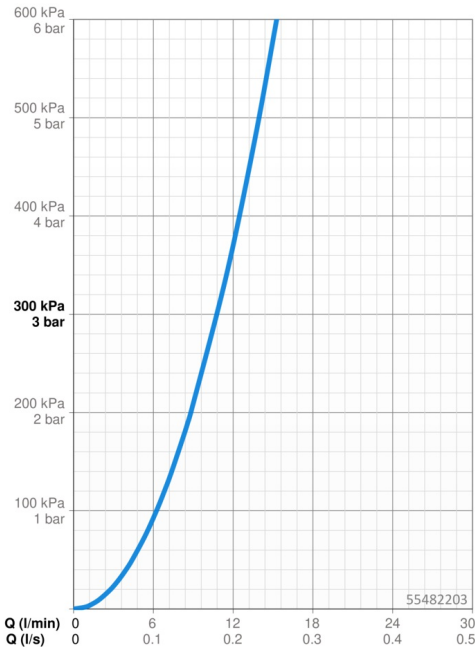
DW-6506DO0165

ABP

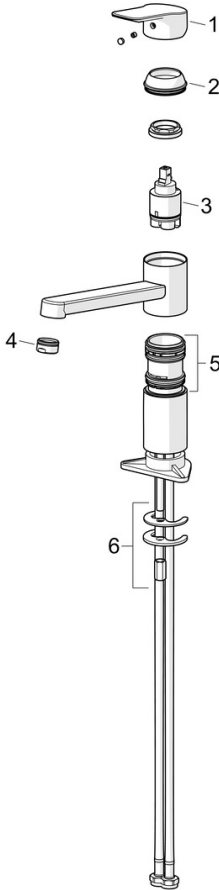
P-IX 10075/IA

Konformitätserklärung

DoC



## Ersatzteile



### SP55482203

	Name	Art.-Nr.
01	Hebel	1014955V
02	Abdeckkappe	1017136V
03	Kartusche, 3.5 Classic	59913075
04	Luftsprudler, M24x1 STD HC A	59902366
05	Dichtungskit	1017137V
06	Befestigungssatz	1017128V