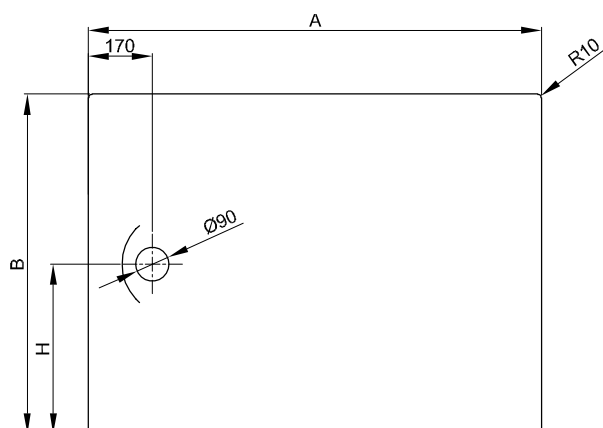




# BetteUltra Space



Darstellung mit vormontiertem Minimum-Wannenträger (T1).

## Information

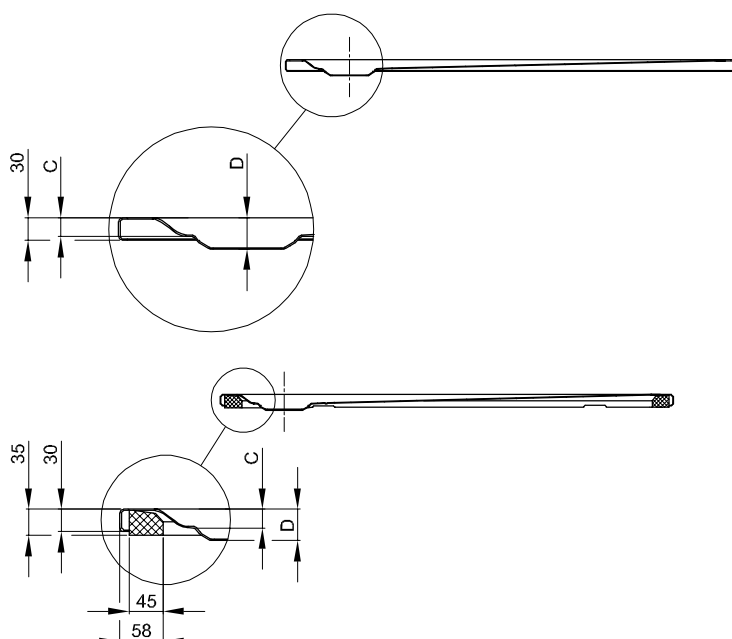
Ab einer Schenkellänge von 1000 mm empfehlen wir den Einsatz eines Unterstützungsfußes B57-0232 oder des Unterstützungsfußes BetteLevel B57-0426.

Ab einer Schenkellänge von 1500 mm empfehlen wir den Einsatz von 2 Unterstützungsfüßen B57-0232 oder von 2 Unterstützungsfüßen BetteLevel B57-0426.

Die Unterstützungsfüße B57-0232 und B57-0426 können nicht mit dem vormontiertem Minimum-Wannenträger (T1) kombiniert werden.

## Lieferumfang

Inklusive schallreduzierender Antidröhn-Matten.



Darstellung mit vormontiertem Minimum-Wannenträger (T1).

## Abmessung

Bestell-Nr.	Maße in mm	A	B	C	D	H
4004	800 × 800 × 15	800	800	15	30	400
4008	900 × 750 × 15	900	750	15	30	375
4009	900 × 800 × 15	900	800	15	30	400
4011	900 × 900 × 15	900	900	15	30	450
4014	1000 × 800 × 15	1000	800	15	30	400
4015	1000 × 900 × 15	1000	900	15	30	450
4016	1000 × 1000 × 15	1000	1000	15	30	500
4020	1100 × 800 × 25	1100	800	25	40	400
4021	1100 × 900 × 25	1100	900	25	40	450
4026	1200 × 800 × 25	1200	800	25	40	400
4027	1200 × 900 × 25	1200	900	25	40	450
4028	1200 × 1000 × 25	1200	1000	25	40	500
4039	1400 × 800 × 25	1400	800	25	40	400
4040	1400 × 900 × 25	1400	900	25	40	450
4041	1400 × 1000 × 25	1400	1000	25	40	500
4051	1600 × 800 × 25	1600	800	25	40	400
4052	1600 × 900 × 25	1600	900	25	40	450
4053	1600 × 1000 × 25	1600	1000	25	40	500
4055	1700 × 750 × 25	1700	750	25	40	375
4056	1700 × 800 × 25	1700	800	25	40	400