

**SCHÖNER
WOHNEN**
KOLLEKTION



VERKAUFSHANDBUCH



STILVOLL MINIMALISTISCH

Das Programm Sydney besticht durch sein minimalistisches Erscheinungsbild. Der markante Keramik-Waschtisch „Q!flat“ sorgt in Kombination mit niedrigen Schränken und eleganten Flächenspie-

geln für einen reduzierten, stilvollen Auftritt. Angesagte Dekore und Griffleisten in chrom, aluminium matt oder schwarz matt vollenden den ästhetischen Stil.



NATÜRLICHKEIT BEGEISTERT

Hochwertig, geradlinig, flexibel: Das Programm STOCKHOLM punktet mit natürlicher Ausstrahlung, modernem Flair und enormer Vielseitigkeit. Dank der umfangreichen Auswahl an Waschtischen, Waschtischunterschänken mit passenden Aufsatzwaschtischen

und Spiegelschränken können Sie Ihre Badräume wahrnehmen. Verschiedene Dekore und Griffleisten in Aluminium matt oder schwarz matt runden den linearen Stil gekonnt ab.

ACHTUNG:

Technische Änderungen, Maßtoleranzen, Irrtümer sowie drucktechnisch bedingte Fehler & Farbabweichungen bleiben dem Hersteller vorbehalten & berechtigen nicht zur Reklamation.



SACHLICHKEIT TRIFFT DESIGN

Das Programm BILBAO verbindet eine sachlich-moderne Designauffassung mit der konsequenten Geradlinigkeit von durchgehenden Griffprofilen aus Aluminium. Ob Ton in Ton oder farblich kontrastierend – die Profilarbe kann individuell gewählt werden. Der

Verzicht auf vorstehende Griffe betont die minimalistische Optik. Durch die bündig montierten Griffprofile und das schlanke Erscheinungsbild wirken die Proportionen harmonisch und wie aus einem



SINNLICHKEIT UND HARMONIE

Mit dem Programm BARCELONA verleihen Sie Ihrer Wohlfühloase eine ganz individuelle, sinnliche Note. Schwarze, matte Metallrahmen und weiß oder schwarz-matt lackierte Einschubregale konzentrieren sich aufs Wesentliche und bringen lässiges Flair in Ihr Zuhause.

se. Ein hochwertiger Aufsatzwaschtisch in weiß oder Carbone matt, sowie die Auswahl an Griffen und verschiedenen Dekoren geben Ihnen kreativen Spielraum bei der Badgestaltung.

ACHTUNG:

Technische Änderungen, Maßtoleranzen, Irrtümer sowie drucktechnisch bedingte Fehler & Farbabweichungen bleiben dem Hersteller vorbehalten & berechtigen nicht zur Reklamation.

UNSERE PARTNER

Mit Sanitop-Wingenroth und Tardis komplettieren Sie Ihr Bad bis ins letzte Detail! Die hochwertigen Duschkabinen von Tardis und qualitätvollen Armaturen und Badkeramiken von Sanitop-Wingenroth



SANITOP
WINGENROTH



MONTAGE- UND PFLEGEHINWEISE

- Beachten Sie bitte die Pflege- und Montagehinweise (enthalten im Montagezubehörkarton). Des Weiteren erhalten Sie die benötigten Informationen bei Ihrem Fachhändler oder auf unserer Internetseite www.b-collection.de.
- Alle Montage-, Elektro- und Wasserinstallationen müssen von fachkundigem Personal ausgeführt werden. Elektroinstallationen nach DIN VDE 0100-701 (VDE 0100-701):2008-10) Elektrifizierte Spiegelschränke / Flächenspiegel müssen von der Nasszelle einen Mindestabstand von 600 mm aufweisen. Die Sicherheitsvorschriften und Normen der jeweiligen Länder sind zu beachten.
- Sicherheitshinweis: Bei nicht fachgerechter Wandbefestigung besteht ein Verletzungsrisiko durch Herabfallen des Möbels. Vor der Montage der Möbel an der Wand ist die Wandbeschaffenheit zu prüfen, da die mitgelieferten Befestigungsmittel nur für Beton der Druckfestigkeitsklasse C20/25 und Festmauerwerk vorgesehen sind. Bei abweichenden Wandaufbauten, die spezielle Befestigungsmittel erfordern, empfehlen wir eine Beratung durch den Fachhandel oder die Montage durch eine fachkundige Person. Beachten Sie, dass im Befestigungsbereich keine Elektroinstallationszonen und keine Ver- und Entsorgungsleitungen vorhanden sein dürfen und dass die Wand im gesamten Bereich des Möbels plan ist.
- Sicherheitshinweis: Bei nicht fachgerechter Befestigung besteht ein Verletzungsrisiko durch Herabfallen des Kosmetikspiegels. Die Haftung der Saugflächen muss bei Erstmontage fachlich und in einem angemessenen Zeitraum und nach jeder Reinigung überprüft werden. Eine Gewährleistung für das Herunterfallen von Kosmetikspiegeln mit Saugbefestigung ist ausgeschlossen, da die Person, die den Sauger befestigt, für die korrekte Anbringung und die Prüfung der Saugfläche verantwortlich ist.
- Schützen Sie alle Fugen die dauerhaft mit Wasser in Berührung kommen mit neutralvernetztem Silikon. Alle Silikonfugen sind Wartungsfugen und müssen ggf. nach einigen Jahren erneuert werden.
- Grundsätzlich neutralvernetztes Silikon bei Verklebungen / Arretierung von Waschbecken an Möbelteilen einsetzen.
- Bei Möbeln, die direkt an einer Wanne oder Dusche stehen, ist ein Mindestabstand von 600 mm vorgeschrieben oder die Montage einer Duschabtrennung notwendig.
- Bei der Installation der Armaturen beachten Sie bitte die Überlaufklasse des Waschbeckens nach DIN EN 14 688. Verwenden Sie Armaturen und Ablaufgarnituren nach DIN 274-1-2 und DIN EN 31.

ACHTUNG:

Technische Änderungen, Maßtoleranzen, Irrtümer sowie drucktechnisch bedingte Fehler & Farbabweichungen bleiben dem Hersteller vorbehalten & berechtigen nicht zur Reklamation.

- Alle Artikel mit Schutzfolien (Türen, Seiten, usw.) erst 48 Stunden nach dem Entfernen der Schutzfolie reinigen.
- Beim Wassereinlassen in die Waschbecken vermeiden Sie Temperaturschocks. Die einfließende Wassertemperatur darf 55 Grad Celsius nicht überschreiten.
- Die Abmessungen von Waschbecken unterliegen den üblichen, materialspezifischen Maß- und Ebenheitstoleranzen für Bauwerkstoffe, anlehnend an die DIN 18202.
- Die regelmäßige, schonende Reinigung von Holz-, Kunststoff-, Chrom-, Keramik-, Mineralgussoberflächen, usw. ist der wesentliche Faktor für die Langlebigkeit des Badmöbels. Verwenden Sie zum Reinigen nur schonende Reinigungsmittel (1%ige Seifenlauge, Feinspülmittel) und ein weiches, rückstandsfreies Baumwolltuch (keine aggressiven Reiniger, wie Abflussreiniger, Bleichmittel, Chrom-/Edelstahlreiniger, Scheuermittel, Stahlwolle, Topfreiniger, Microfasertücher, usw. einsetzen).
- Die meisten Kosmetika, wie Creme, Dauerwell-, Tönungsflüssigkeiten, Haarspray, Nagellacke, Öle (Fette) usw. enthalten sehr aggressive Substanzen, die die Oberflächen optisch verändern können. Diese aggressiven Flüssigkeiten sofort abwischen und sauber nachspülen. Weitere Anleitungen / Hinweise finden Sie unter www.b-collection.de.
- Überströmendes Wasser vermeiden bzw. die Holz-, Kunststoff-, Lackoberflächen sofort trocken wischen.
- Je nach Region ist die Wasserqualität sehr unterschiedlich (z.B. der Kalkgehalt). Bitte berücksichtigen Sie dies bei den Reinigungsabständen. Alle Kalkflecken sind sofort abzuwischen.
- Spiegel mit einem weichen, feuchten Tuch reinigen. Wasser an den Kanten sofort abwischen.
- Regelmäßiges, bedarfsgerechtes Lüften vermeidet Kondenswasser, Schäden und Schimmelbildung.

GEWÄHRLEISTUNGSHINWEISE

- Prüfen Sie direkt nach Erhalt der Ware und vor der Montage die Vollständigkeit und die Beschaffenheit der angelieferten Artikel. Spätere Reklamationen in Bezug auf direkt feststellbare Mängel werden nicht anerkannt.
- Die Montage und die Installationen (Wasser, Strom usw.) müssen durch fachkundige Personen erfolgen. Bei nicht fachgerechter Montage und Installation besteht ein Verletzungsrisiko und ggf. Lebensgefahr.
- Dekore oder stark reflektierende Oberflächen können bei unterschiedlichen Lichtverhältnissen in der farblichen Wahrnehmung von der Ausstellungsware und von den Fotos abweichen.
- Für auswechselbare Verschleißteile und Leuchtkörper (z.B. Abdeckung Clou-System, T5- Leuchten) beträgt die Gewährleistung 6 Monate.

ACHTUNG:

Technische Änderungen, Maßtoleranzen, Irrtümer sowie drucktechnisch bedingte Fehler & Farbabweichungen bleiben dem Hersteller vorbehalten & berechtigen nicht zur Reklamation.

GÜTEVEREINBARUNGEN



Wir überprüfen und bewerten permanent unsere Produkte und Dienstleistungen nach den aktuellsten europäischen Qualitätsstandards:

SICHERHEIT UND EMISSION

- Goldenes M nach RAL GZ 430/2 Küche Bad
- CE Konformität der Beleuchtungen und Waschbecken

SPIEGEL UND GLAS

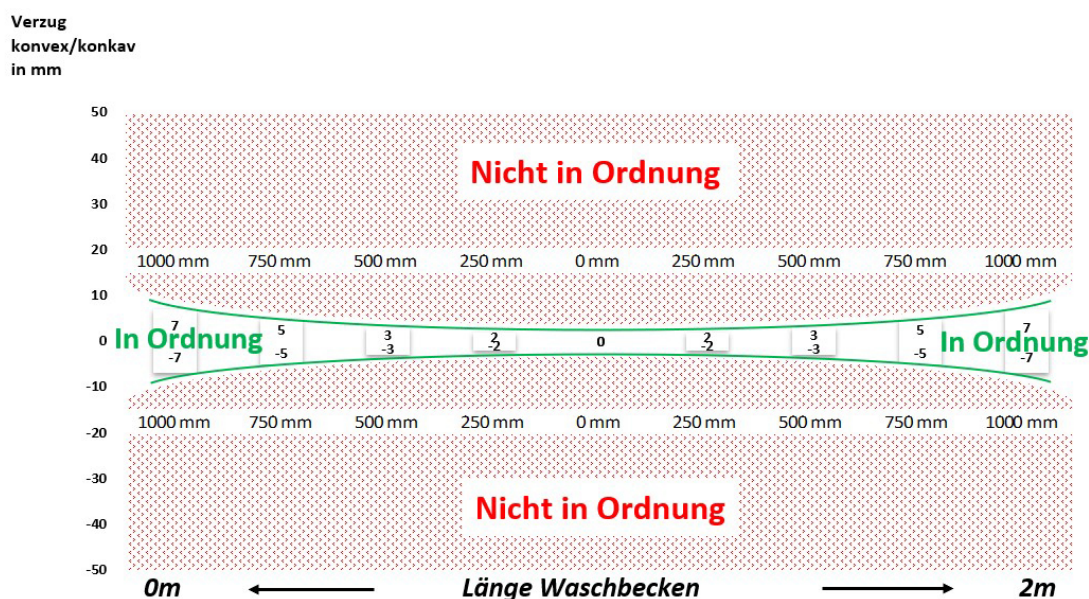
- Alle Spiegelflächen und -türen entsprechen in ihrer Güte und in den Prüfbewertungsverfahren den Qualitätskriterien der DIN EN 1036. Güte und Qualitätskriterien, die der DIN EN 1036 entsprechen, sind keine Reklamationen.

INSTALLATIONSANWENDUNGEN (WASSER)

- Für die Installationen von Waschbecken und Armaturen sind die Abmessungen und Abflusswerte (Überlauf, Ablauf) der DIN EN 274 und für Waschbecken die DIN EN 14 688 und der DIN EN 31 zwingend zu beachten.

KERAMISCHE UND MINERALISCHE WERKSTOFFE (ABLAGEPLATTEN, WASCHTISCHE UND -BECKEN)

- Aufgrund der durch die Eigenart der keramischen-mineralischen Technologie bedingten Formabweichungen bei Waschbecken, werden unsere Produkte nach den Gütevereinbarungen der DIN 18202 (Tabelle 3, Zeile 3) und den Sichtprüfungen nach RAL GZ 430/2 Küche Bad produziert und permanent überprüft.
- Ebenheits- und Maßtoleranzen, die den Gütevereinbarungen der RAL-GZ 430/2, der DIN EN 438-, der DIN 18202, dem PU-Standard 19-11-21 nach der Richtlinie STD-19-12-20 Richtlinie zur Bewertung der Oberfläche von Waschbecken entsprechen, stellen keine Reklamationsgründe dar.
- Die Güte Merkmale bezüglich des materialspezifischen Verzuges (konvex und konkav) bei den Trocknungsprozessen bei der Herstellung der Waschbecken werden anlehnend an die DIN 18202 (Tabelle 3, Zeile 3) bewertet. Siehe Richtlinie für materialspezifische und produktionsspezifische Toleranzen von Waschbecken.



ACHTUNG:


Technische Änderungen, Maßtoleranzen, Irrtümer sowie drucktechnisch bedingte Fehler & Farbabweichungen bleiben dem Hersteller vorbehalten & berechtigen nicht zur Reklamation.

Für die Güteigenschaften der Oberfläche wird folgende Lehre nach PU-Standard 19-11-21 eingesetzt.

Lehre zur Bewertung der Oberfläche nach PU-Standard 19-11-21


Dellen, Pickel etc.

Anzahl:	4	3	3	1	Anzahl:	>4	>3	>3	>1		
mm:	<	•	•	○	○	mm:	>	•	•	○	○



Bewertungsfläche

OK




Bewertungsfläche

NOK



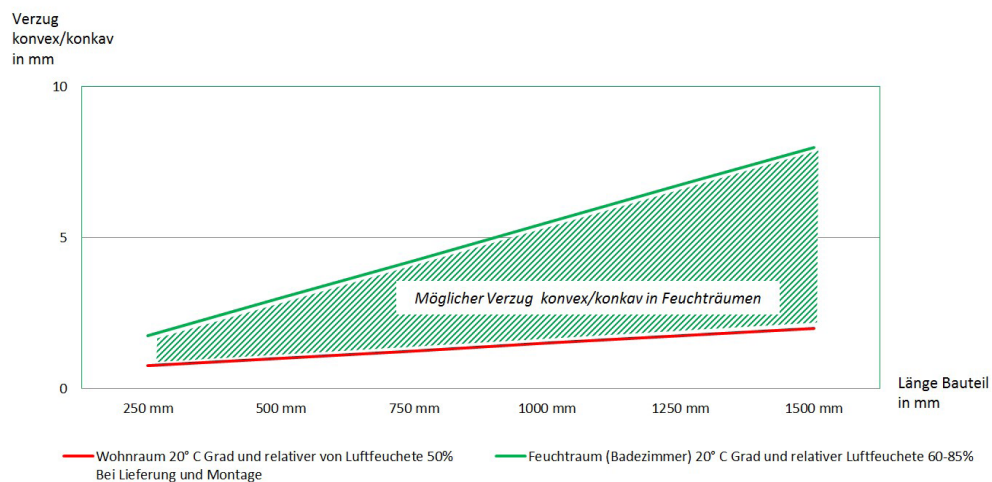
Einschlüsse

Anzahl:	1	1	Anzahl:	>1	>1	>0	>0
mm:	•	•	mm:	•	•	•	•



Bewertungsfläche

- Für die Bewertung kann im Bedarfsfall die Lehre bei uns angefordert werden. Diese wird Ihnen dann auf dem Postweg zugestellt. Wer die Lehre sofort einsetzen will, kann die Lehre von der Internetseite als pdf.- Datei herunterladen und sofern möglich auf einer Folie* ausdrucken.
Keine Haftung für Fehldrucke und Druckerschäden
- Holzwerkstoffe
 - Gütevereinbarungen und den Sichtprüfungen nach RAL GZ 430/2 Küche Bad
 - Gütevereinbarungen für Bauteile Feuchträumen (50% bis 85% rel. Luftfeuchte)



ACHTUNG:
Technische Änderungen, Maßtoleranzen, Irrtümer sowie drucktechnisch bedingte Fehler & Farbabweichungen bleiben dem Hersteller vorbehalten & berechtigen nicht zur Reklamation.

GÜTEVEREINBARUNGEN

OBERFLÄCHEN

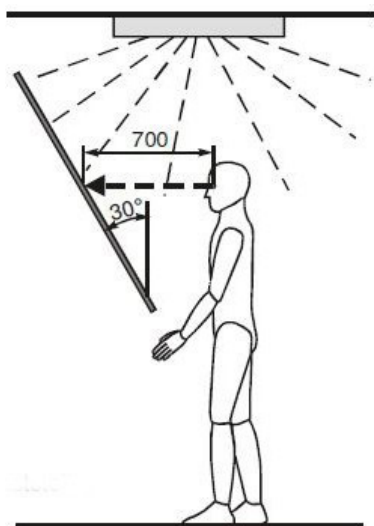
- Gütevereinbarungen und den Sichtprüfungen nach RAL GZ 430/2 Küche Bad

SICHTPRÜFUNGEN (INAUGENSCHENNAHMEN) WERDEN UNTER WIE FOLGT DURCHGEFÜHRT:

- Beurteilung des harmonischen Gesamteindrucks Abstand ca. 2 – 3 m
- Beurteilung von Details Abstand ca. 0,7 m
- Beurteilungsgrundlage: Normalsichtige Augen, diffuses Tageslicht (ohne direkte Sonnen- oder künstliche Lichteinstrahlung)
- Anerkannt werden nur Reklamationen die nach den Sichtprüfungen der RAL GZ 430/2 Küche Bad geprüft wurden.
- Für die Sichtprüfung haben die Beleuchtungsstärke 1000 bis 2000 Lx und die Lichtart D 6500° Kelvin zu betragen.

KONTRASTSTELLEN (OBERFLÄCHENFEHLER):

- Als Kontraststellen gelten Abweichungen von Farbe und Struktur, wie Flecken, Schmutz, Fremdkörpereinschlüsse (Öl, Ruß, Insekten u. dgl.), sowie sonstige Auf- und Einpressungen. Sie dürfen unter nachfolgenden Bedingungen (Bild unten) nicht sichtbar sein.
- Anerkannt werden nur Reklamationen die nach den Sichtprüfungen der RAL GZ 430/2 Küche Bad geprüft wurden.



LICHTREFLEXIONEN VON HOCHGLANZ-, METALLIC- UND PERLMUTTOBERFLÄCHEN

- Bei den oben genannten Oberflächen können die Badmöbel bei unterschiedlichen Lichtverhältnissen anders wahrgenommen werden. Das kann zu Abweichungen bei der individuellen Beurteilung führen. Die Lichtverhältnisse bei einer Ausstellung sind in der Regel anders als die Lichtverhältnisse im Badezimmer, so dass die Materialien bei anderen Licht- und Umgebungsverhältnissen unterschiedlich reflektieren können.
- Für derartige Reflexionen kann kein Bearbeiter von industriell gefertigten Möbelwerkstoffen eine Gewährleistung übernehmen, da er die Lichtverhältnisse vor Ort nicht kennt und nach Industriestandards produziert.

GEBRAUCHSSPUREN

- Gebrauchsspuren sind normal und stellen keine Reklamation dar. Dazu zählen die Kratzer von Schmuck, die Spuren von Haarspray, die Verfärbungen aufgrund mangelhafter Reinigung, die Schlieren von falschen Reinigungstüchern und -mitteln, die Schlieren/ Kratzer von steinigem Schmutz oder die mangelhafte Pflege der Chromanschlüsse an den Armaturen und den Siphonanschlüssen. Damit die Badanlage ihren Charme behält, beachten Sie bitte unsere Pflegehinweise.

ACHTUNG:

Technische Änderungen, Maßtoleranzen, Irrtümer sowie drucktechnisch bedingte Fehler & Farbabweichungen bleiben dem Hersteller vorbehalten & berechtigen nicht zur Reklamation.

LEGENDE

Die folgenden Symbole finden Sie im b-collection Verkaufshandbuch. Diese sollen Ihnen Informationen über das Produkt selber, aber auch über Kombinationen mit weiteren Produkten, geben.



LED-EMOTION-BELEUCHTUNG

Die mit diesem Symbol gekennzeichneten Produkte verfügen über eine eingebaute LED-Emotion-Beleuchtung.



VERDECKTES ÜBERLAUFSYSTEM

OPTIONAL

Die mit diesem Symbol gekennzeichneten Produkte können zusätzlich mit einem verdecktem Überlaufsystem - PZ 1109 1- ausgestattet werden.



LED-EMOTION-BELEUCHTUNG OPTIONAL

Die mit diesem Symbol gekennzeichneten Produkte können zusätzlich mit dem Sensor für die LED-Emotion-Beleuchtung – PZ 1020 1 – ausgestattet werden.



SPIEGELHEIZUNG

Die mit diesem Symbol gekennzeichneten Produkte verfügen über eine eingebaute Spiegelheizung.

ÜBERSICHT WASCHTISCH-HERSTELLER

Material Programm	Mineralguss	STONEPLUS	Keramik
Sydney 153			AZ
Stockholm 150	M		RT/RO*
Bilbao 151		B	
Barcelona 152			AZ

*Stockholm

RT/RO = WTM 44XX 1

RO = WTA 4255 1

LEGENDE

	Hersteller	Declaration of Performance (Leistungserklärung)
AZ	Azzurra Sanitari in Cermica S.p.A	DOP 14688
B	Burgbad GmbH	FB-K-01.039_CE-Leistungserklaerung_Ref_0001
M	Marmite Sp. z. o.o.	DoP: 400/04/013
RT	rtmr Trading + Consulting International GmbH	DoP-1009
RO	Royal Oak International BV	DoP: 2018R1

ACHTUNG:

Technische Änderungen, Maßtoleranzen, Irrtümer sowie drucktechnisch bedingte Fehler & Farbabweichungen bleiben dem Hersteller vorbehalten & berechtigen nicht zur Reklamation.