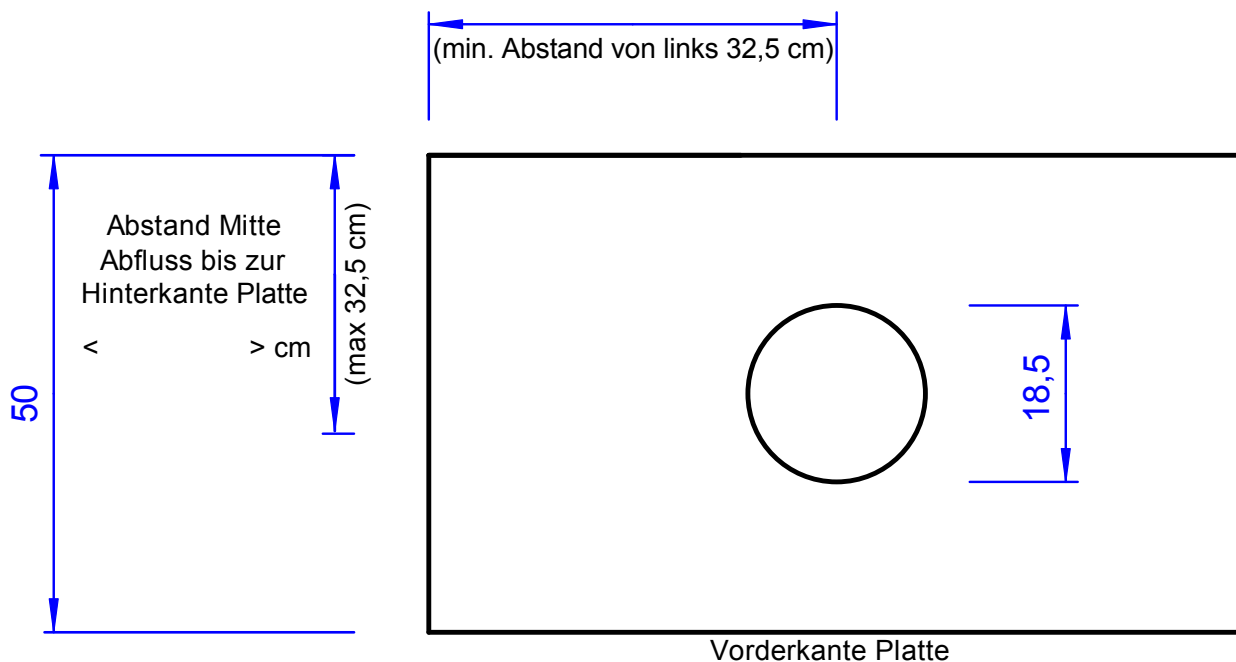


## Positionierung bei Standardausschnitt Ø 18,5 cm

Abstand Mitte Abfluss von Kante links < > cm

(Ein Mindestabstand von 32,5 cm ist auf beiden Seiten, bzw. links /rechts, einzuhalten !!!)



Bei Waschtischkonsolen mit 2 Waschtischen  
Abstand Mitte Abfluss bis Mitte Abfluss < > cm

Zur Freigabe des Auftrags müssen zwingend alle Maße in den < > ausgefüllt sein !!!

Kunde: \_\_\_\_\_

Auftragsnr.: \_\_\_\_\_

Artikel Nr.: MBWTK \_\_\_\_\_

Waschtisch-Hersteller: \_\_\_\_\_

Waschtisch-Bezeichnung: \_\_\_\_\_

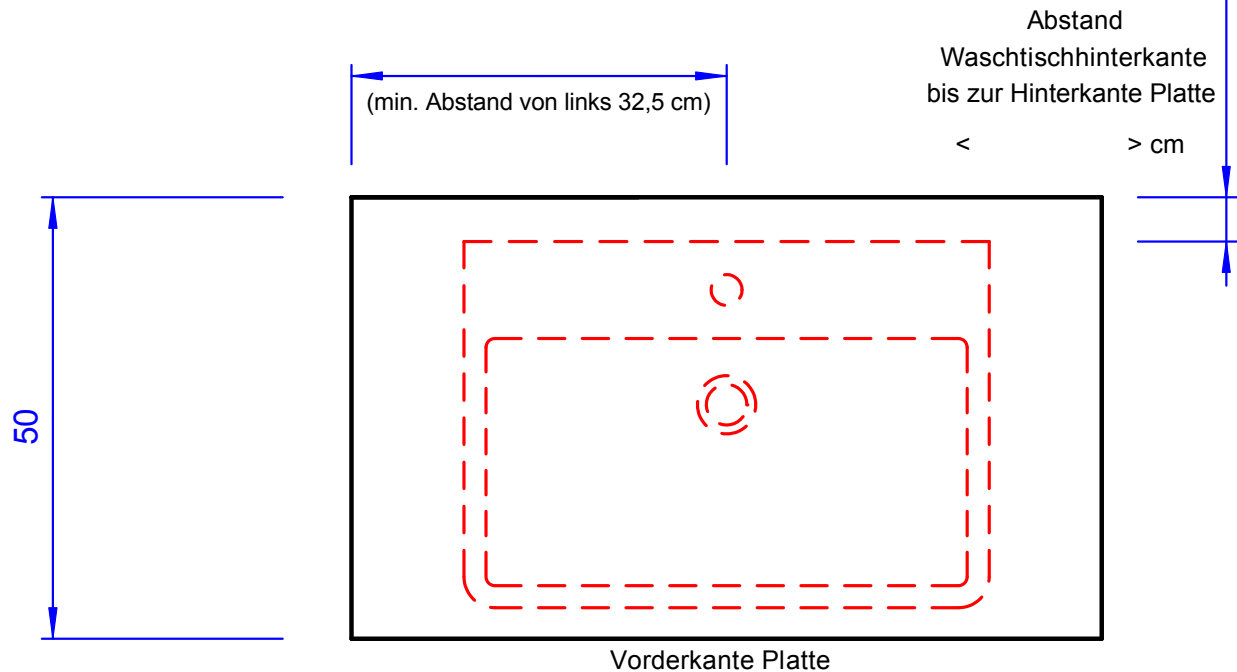
Waschtisch-Artikel Nr.: \_\_\_\_\_

Anzahl der Ausschnitte: \_\_\_\_\_

## Positionierung von Aufsatzwaschtischen ohne Wandanschluß auf Waschtischkonsolen

Abstand Mitte Abfluss von Kante links < > cm

(Minimal 1/2 Waschtischbreite, jedoch ist ein Mindestabstand von 32,5 cm auf beiden Seiten, bzw. links /rechts, einzuhalten !!!)



Bei Waschtischkonsolen mit 2 Waschtischen  
Abstand Mitte Abfluss bis Mitte Abfluss < > cm

Zur Freigabe des Auftrags müssen zwingend alle Maße in den < > ausgefüllt sein !!!

Kunde: \_\_\_\_\_

Auftragsnr.: \_\_\_\_\_

Artikel Nr.: MBWTK \_\_\_\_\_

Waschtisch-Hersteller: \_\_\_\_\_

Waschtisch-Bezeichnung: \_\_\_\_\_

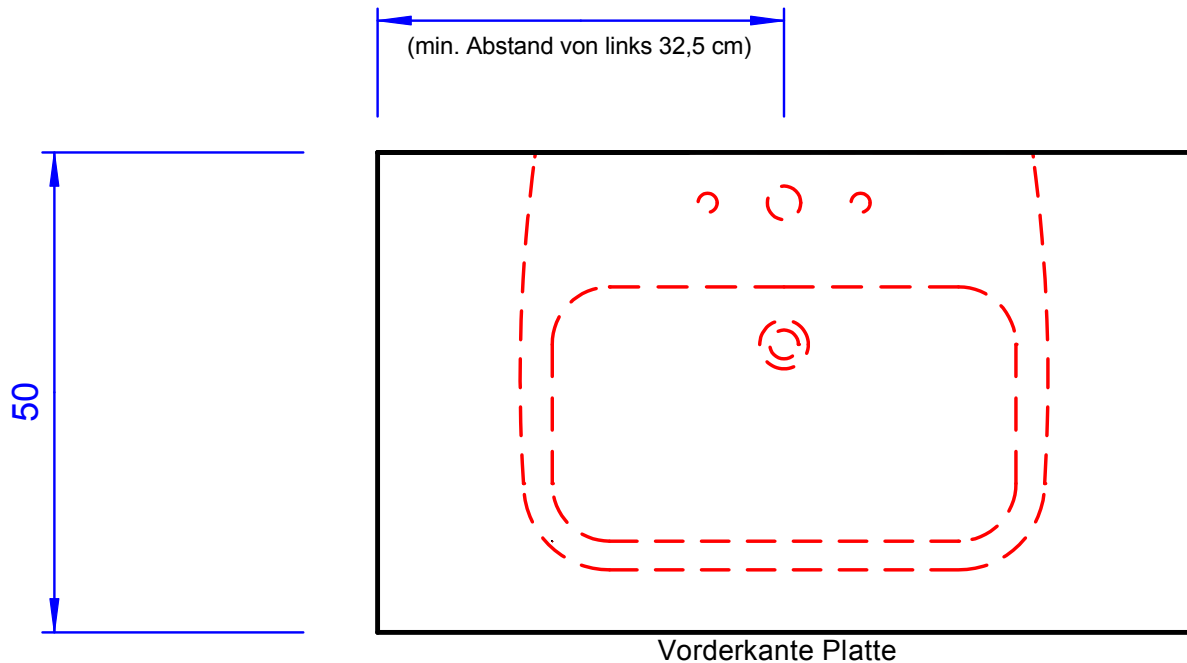
Waschtisch-Artikel Nr.: \_\_\_\_\_

Anzahl der Ausschnitte: \_\_\_\_\_

## Positionierung von Aufsatzwaschtischen mit Wandanschluß auf Waschtischkonsolen

Abstand Mitte Abfluss von Kante links < > cm

*(Minimal 1/2 Waschtischbreite, jedoch ist ein Mindestabstand von 32,5 cm auf beiden Seiten, bzw. links /rechts, einzuhalten !!!)*



Bei Waschtischkonsolen mit 2 Waschtischen  
Abstand Mitte Abfluss bis Mitte Abfluss < > cm

*Zur Freigabe des Auftrags müssen zwingend alle Maße in den < > ausgefüllt sein !!!*

**MEGABAD**  
Der Profi fürs Bad

Kunde: \_\_\_\_\_

Auftragsnr.: \_\_\_\_\_

Artikel Nr.: MBWTK \_\_\_\_\_

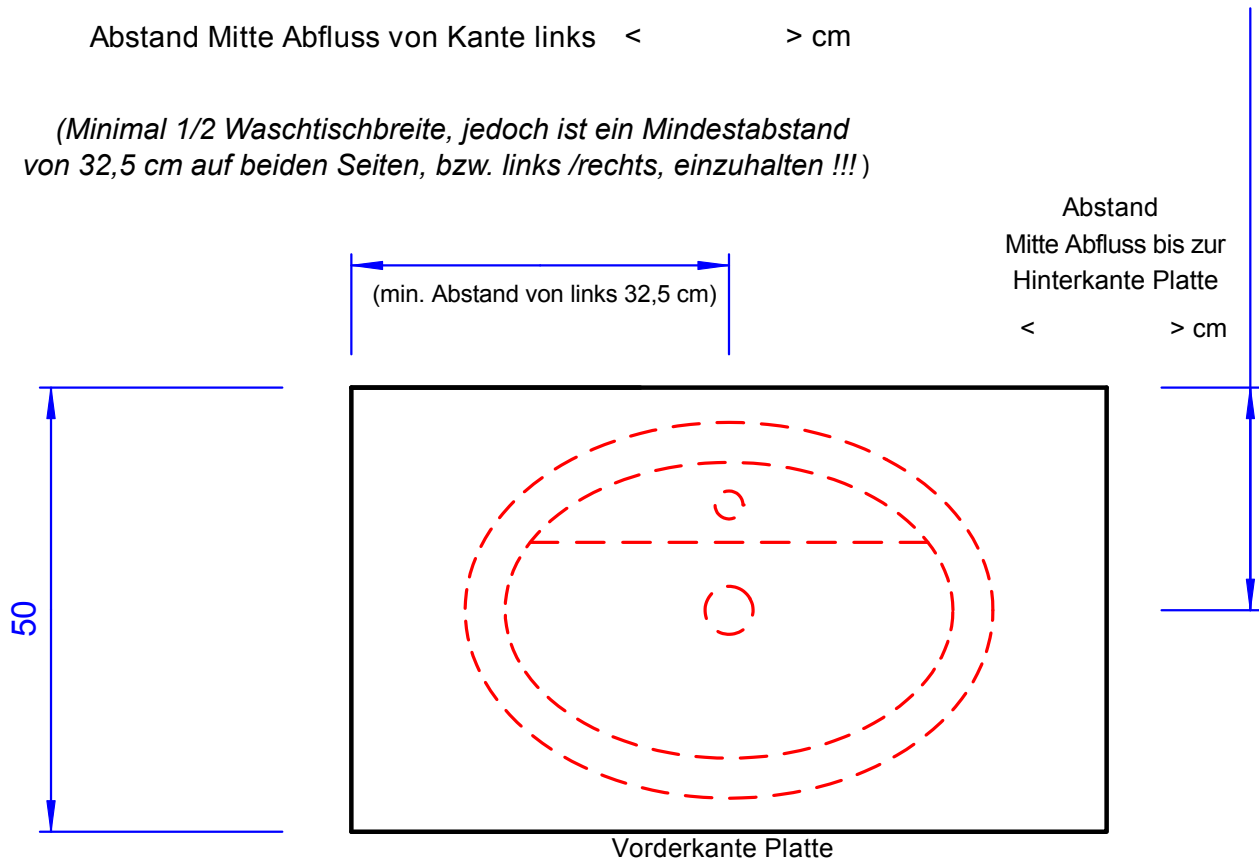
Waschtisch-Hersteller: \_\_\_\_\_

Waschtisch-Bezeichnung: \_\_\_\_\_

Waschtisch-Artikel Nr.: \_\_\_\_\_

Anzahl der Ausschnitte: \_\_\_\_\_

## Positionierung von Aufsatzwaschtischen ohne vollflächige Auflage auf Waschtischkonsolen



Bei Waschtischkonsolen mit 2 Waschtischen  
Abstand Mitte Abfluss bis Mitte Abfluss < > cm

Zur Freigabe des Auftrags müssen zwingend alle Maße in den < > ausgefüllt sein !!!

Kunde: \_\_\_\_\_

Auftragsnr.: \_\_\_\_\_

Artikel Nr.: MBWTK \_\_\_\_\_

Waschtisch-Hersteller: \_\_\_\_\_

Waschtisch-Bezeichnung: \_\_\_\_\_

Waschtisch-Artikel Nr.: \_\_\_\_\_

Anzahl der Ausschnitte: \_\_\_\_\_