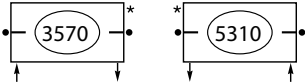
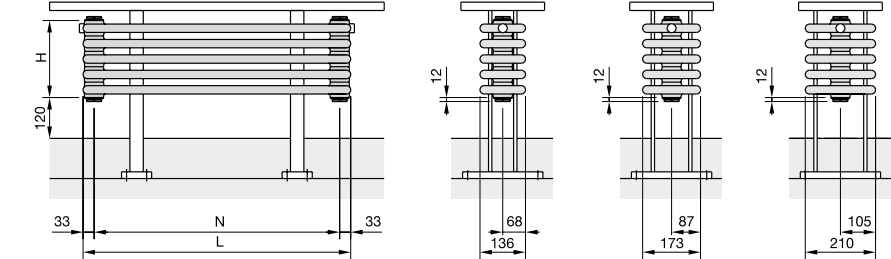
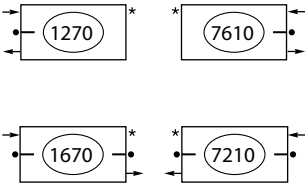
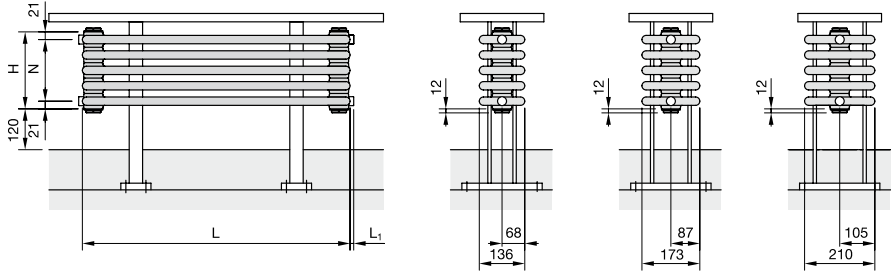


# Zehnder Radiator Bench

Anschlussart	Maßzeichnungen: Vorderansicht und Seitenansichten		
<b>Standardanschluss 2-Rohr mit externem Ventil</b>			
<p>von unten nach unten <sup>1)</sup></p> 			
<p>gleich oder wechselseitig</p> 			

<sup>1)</sup> Bei Bestellung ohne Angabe der Anschlussart wird der Standard-Anschluss (3570/5310) von unten nach unten mit 3 x 1/2" geliefert.

- H = Bauhöhe
- L = Baulänge
- R = Radius
- \* = Entlüftung
- N = Nabenabstand
- L<sub>1</sub> = Stutzenlänge seitlich
- = Innere Einbauten

Maße in mm

Anschlussgröße Ø	3/8"	1/2"	3/4"
L <sub>1</sub> (mm)	12	12	15