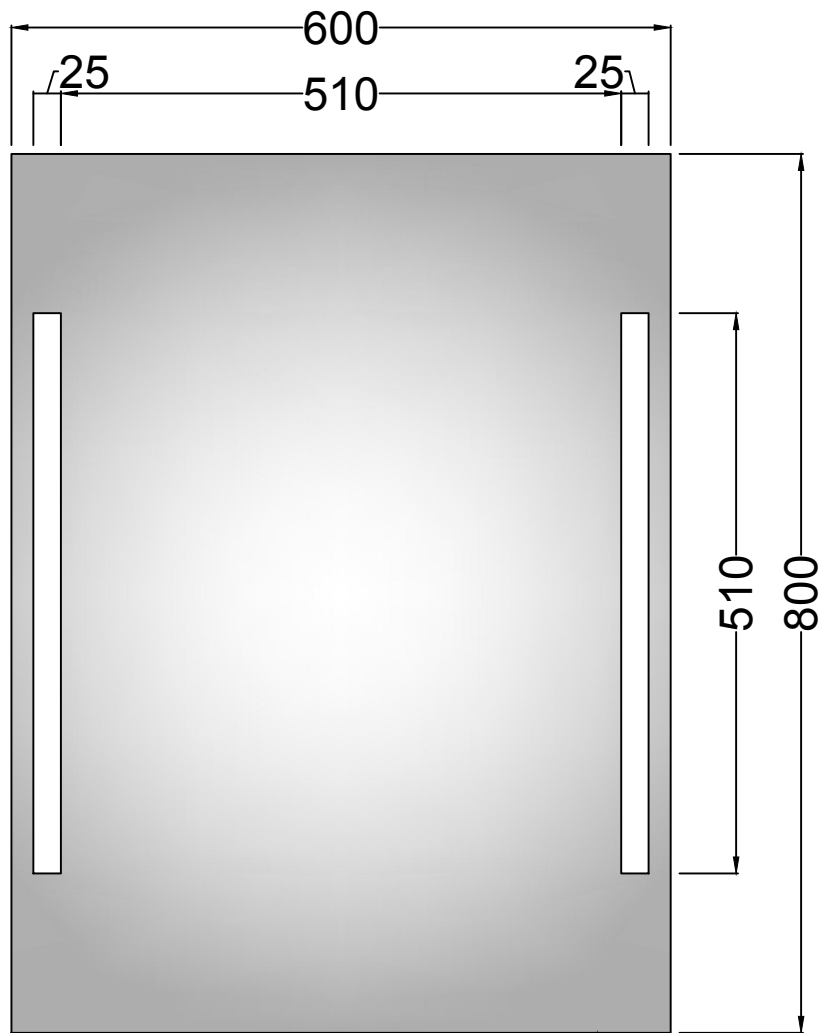
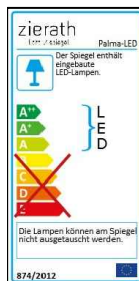
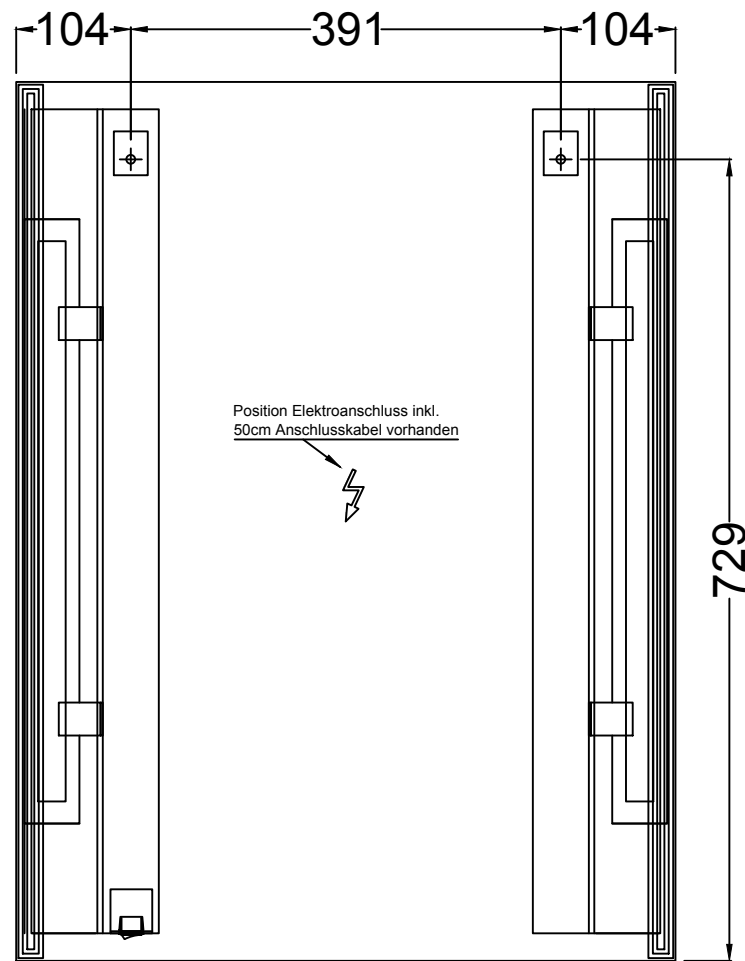


### Vorderseite




Schalter Leuchtkrafthalbierung

### Rückseite



Artikel-Nr.: <b>ZPALM0301060080</b>	Netzteil: <b>Ja</b>	Beleuchtung austauschbar: <b>Ja, durch Elektrische Fachkraft mit original Ersatzteilen vom Hersteller</b>
Serie: <b>PALMA LED</b>	Spannung: <b>230V~</b>	
Spiegelglas: <b>5mm</b>	Frequenz: <b>50 Hz</b>	Wärmemanagement: <b>Ja</b>
Kantenbearbeitung: <b>MPK</b>	Leistung: <b>32 Watt</b>	Ein-Person-Montage möglich: <b>Ja</b>
Aufhängeschiene: <b>Aluminium</b>	Schutzklasse: <b>IP 20</b>	Befestigungsmaterial inklusive: <b>Ja</b>
Spiegelbreite mm: <b>600</b>	Lichtfarbe: <b>Warmlicht</b>	gezeichnet: 11.12.2017 cad-06
Spiegelhöhe mm: <b>800</b>	Ra-Wert (CRI): <b>≥80</b>	
Tiefe mm: <b>46</b>	Lichtstärke: <b>480 LUX</b>	

Modell: <b>PALMA LED</b>	
Gesamtmaß B x H x T: <b>600 x 800 x 46 mm</b>	
 <b>zierath</b> licht / spiegel	<b>Made in Germany</b>