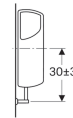
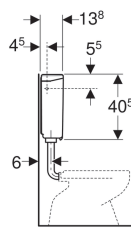
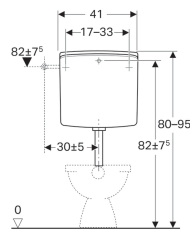


Geberit AP-Spülkasten AP140, Spül-Stopp-Spülung, Wasseranschluss seitlich oder hinten mittig, mit verschraubtem Spülkastendeckel



Beispielbild



Verwendungszwecke

- Für tiefhängende Montage
- Für öffentliche und halböffentliche Bereiche

Eigenschaften

- Geräuscharm
- Gegen Kondenswasserbildung gedämmt
- Wasseranschluss seitlich oder hinten mittig
- Spülkastendeckel seitlich verschraubt

Technische Daten

Maximale Wassertemperatur	25 °C
Spülmenge Werkseinstellung	6 l
Spülmenge Einstellbereich	6 / 9 l
Berechnungsdurchfluss	0.11 l/s
Mindestfließdruck für Berechnungsdurchfluss	50 kPa

Lieferumfang

- Eckventil 1/2"
- Spülbogen 90° aus ABS, ø 50 / 44 mm, 23 x 23 cm
- Manschette aus EPDM, ø 44 / 55 mm
- Befestigungsmaterial

Art.-Nr.	Farbe / Oberfläche	VE1	VE2
140.014.11.1	weiß-alpin	1 St.	36 St.



- Armaturengruppe I gemäß DIN 4109