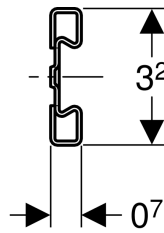
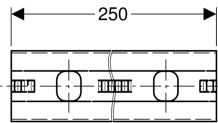



Geberit GIS Schiene



Beispielbild

Verwendungszwecke

- Zum Befestigen von Geberit GIS Vorwänden auf ebenem Untergrund an Wand, Boden und Decke

Eigenschaften

- Verzinkt
- Montagealternative zur Befestigung des Geberit GIS Tragsystems mit GIS Profil und GIS Montagewinkel

Technische Daten

Werkstoff

Stahl

Lieferumfang

- Beplankungsauflagen steckbar (2 Stück pro m)
- Befestigungsmaterial

Art-Nr. **VE1**

461.085.00.1 15 m