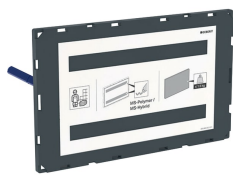
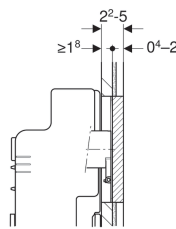
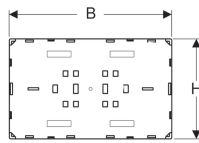


Geberit Abdeckplatte Sigma, flächenbündig



Beispielbild



Verwendungszwecke

- Zum Abdecken der Serviceöffnung von Geberit Sigma UP-Spülkästen
- Zur individuellen Badgestaltung
- Für großflächige Oberflächenbeläge
- Für Belagdicken ≥ 18 mm
- Für Fliesenaufbauten 4–20 mm

Eigenschaften

- Bereitstellung der Oberfläche und Komplettierung erfolgt durch Kunden

- Einbau flächenbündig
- Abdeckplatte nicht geeignet zum Aufbringen von Putz

Lieferumfang

- Schutzplatte
- 2 Distanzhalter
- 2 Distanzbolzen

Zusätzlich zu bestellen

- Geberit Rohbauset, flächenbündig, für Sigma UP-Spülkasten 12 cm

Art.-Nr.	Farbe / Oberfläche	B	H	T	VE1
115.696.00.1	kundenspezifisch	21.3 cm	13.1 cm	1.8 cm	1 St.



- Nicht geeignet für Einwurfschacht für Reinigungswürfel
- Der Fliesenausschnitt sollte optimalerweise durch Wasserstrahlschneiden hergestellt werden
- Der komplette Fliesenausschnitt sollte in einer Fliese erfolgen
- Bei Verwendung mit Geberit Sigma UP-Spülkasten 12 cm ist zusätzlich das Rohbauset, flächenbündig, zu Geberit Sigma UP-Spülkasten 12 cm (Art.-Nr. 243.168.00.1) erforderlich