
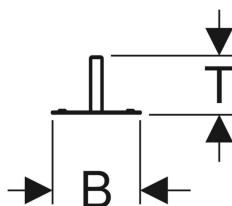
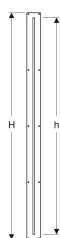


Geberit Duofix Element für Duschtrennwand für Walk-in Dusche



Beispielbild



Verwendungszwecke

- Zur Aufnahme von Geberit ONE Duschtrennwänden
- Zum Einbau in raumhohe Geberit Duofix Systemwände

Eigenschaften

- Passend zu Geberit ONE
- Beplankungsdicke 10–30 mm
- Dichtvlies vormontiert
- Dichtvlies umlaufend 10 cm, zur Anbindung von Abdichtsystemen
- Für Fliesenaufbauten von 4–30 mm geeignet

Technische Daten

Werkstoff

Stahl

Lieferumfang

- 4 Halteklammern
- 2 Bauschutze
- 2 Befestigungswinkel für Ständer

Zusätzlich zu bestellen

- Geberit ONE Duschtrennwand
- 2 Ständer raumhoch

Art.-Nr.	B	H	h	T	VEVE1
111.596.00.1	10.8 cm	208.8 cm	199.5 cm	5.2 cm	1 St.



- Nicht geeignet für den Einsatz in Geberit Quattro