


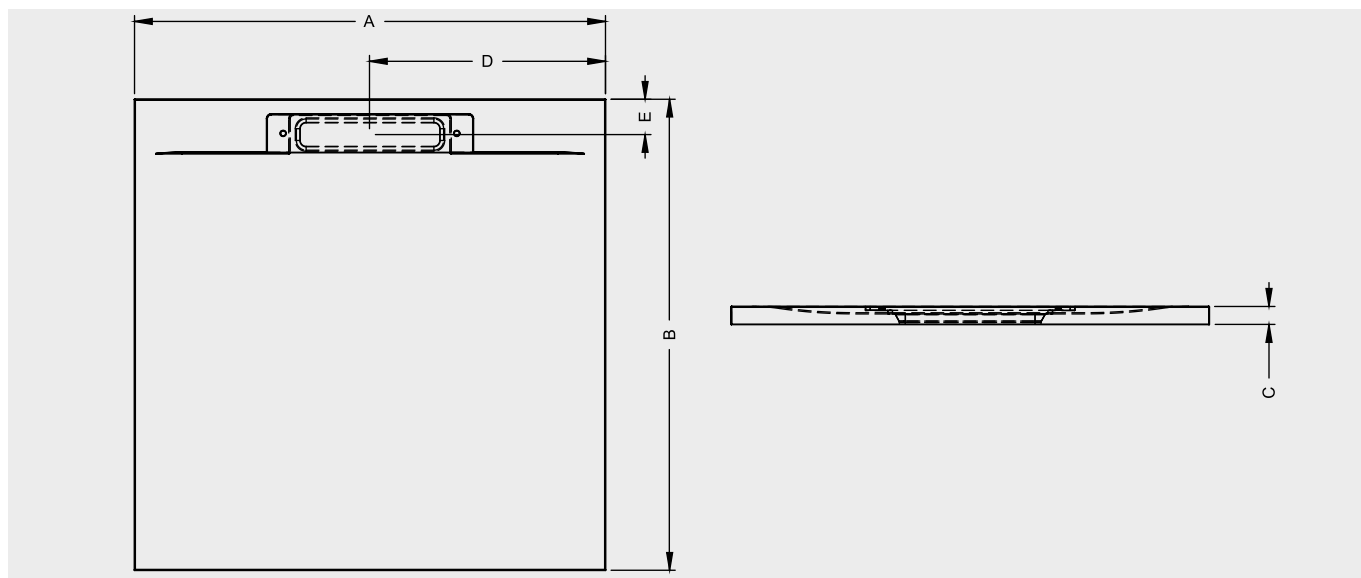
ISOLA

Die Duschfläche besteht aus Mineralguss in Verbindung mit einem Gelcoat. Sie hat eine Schieferoberfläche welche eine Anti Slip Eigenschaft besitzt. Die Isola ist in 9 Abmessungen lieferbar und alle Abmessungen können in den Farben anthrazit, grau und weiss geliefert werden.

Die Isola kann in den vorhandenen Boden eingebaut werden oder auf den vorhandenen Boden montiert werden. Die spezielle Ablaufgarnitur bietet beide Möglichkeiten. Die Ablaufgarnitur muss extra bestellt werden.

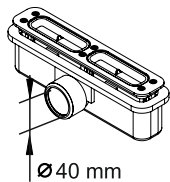


Model	A (cm)	B (cm)	C (cm)	D (cm)	E (cm)	Gewicht (kg)	Artikelnummer
D007001	80	80	3	40	6	31,2	■ D007001080 ■ D007001090 □ D007001105
D007003	80	90	3	40	6	35,1	■ D007003080 ■ D007003090 □ D007003105
D007005	80	100	3	40	6	39	■ D007005080 ■ D007005090 □ D007005105
D007007	80	120	3	40	6	46,8	■ D007007080 ■ D007007090 □ D007007105
D007009	80	140	3	40	6	54,6	■ D007009080 ■ D007009090 □ D007009105
D007011	90	90	3	45	6	39,5	■ D007011080 ■ D007011090 □ D007011105
D007013	90	100	3	45	6	43,9	■ D007013080 ■ D007013090 □ D007013105
D007015	90	120	3	45	6	52,7	■ D007015080 ■ D007015090 □ D007015105
D007017	90	140	3	45	6	61,4	■ D007017080 ■ D007017090 □ D007017105
D007019	90	160	3	45	6	64	■ D007019080 ■ D007019090 □ D007019105
D007021	90	180	3	45	6	72	■ D007021080 ■ D007021090 □ D007021105
D007023	100	100	3	50	6	44	■ D007023080 ■ D007023090 □ D007023105
D007025	100	120	3	50	6	55	■ D007025080 ■ D007025090 □ D007025105
D007027	100	140	3	50	6	62	■ D007027080 ■ D007027090 □ D007027105



Daten können sich ändern

Notwendig:




Isola Ablauf/Siphon
208857

Ø40 mm

Geeignet für:



Grid



Hamar 2.0



Lucid



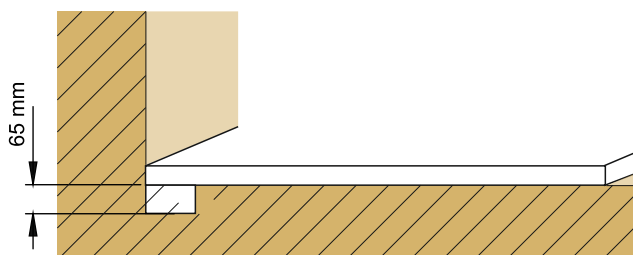
Novik



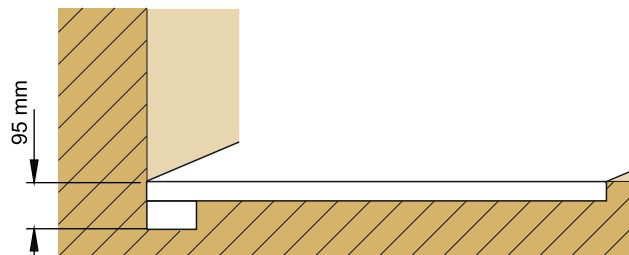
Ocean



Scandic



Notwendige Siphon - Aussparung im Boden für eine Montage der Isola auf dem Boden.



Notwendige Aussparungen im Boden für eine bodenebene Montage der Isola.