

## DESIRE CORNER

Desire Corner kann in glänzend weißem oder mattweißem Acryl ausgeführt werden. Die ovale Badewanne ist halb freistehend und in einer linken und einer rechten Ausführung erhältlich. Die elegante Überlauföffnung kann für den integrierten Wanneneinlauf Riho Fall verwendet werden. Dies ist ein System zum Befüllen der Badewanne über die Überlauföffnung, das eine separate Armatur überflüssig macht. Desire wird mit Fußgestell, Siphon und Pop-up geliefert, sodass eine schnelle Montage möglich ist. Dieses Modell ist auch in einer vollständig freistehenden (Desire) und einer Back-2-Wall-Ausführung erhältlich. Als Option bestellbar: Sparkle Mood, ein prickelndes Badevergnügen mit 16 Air Düsen, Bluetooth Lautsprecher und Farblicht.



Links

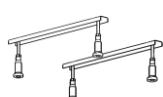


Riho-Acrylbädewannen sind aus hochwertigem Acryl gefertigt, verstärkt und weiß durchgefärbt. Die Acrylwannen sind UV-beständig. Das Material ist komplett porenfrei. Kalk haftet schlecht, sodass keine Bakterien zurückbleiben. Deshalb sind die Bädewannen leicht zu reinigen. Die Oberfläche ist angenehm warm. Die doppelwandigen Bädewannen werden standardmäßig inklusive Fußset, Siphon und Überlauf geliefert.

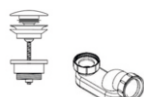
Article nr.	L x B x H (cm)	Inhalt* (ltr)	Gewicht (kg)	Farbe	Riho Fall (option)	Füllhöhe (cm)	Whirlpool (option)
BD05005 ( R )	184 x 84 x 60	230	36	Weiß glänzend	x	38	Sparkle Mood
BD05B05 ( R )				Weiß glänzend	Edelstahl gebürstet		
BD05C05 ( R )				Weiß glänzend	Verchromt		
BD05105 ( R )				Mattweiß	x		
BD06005 ( L )	184 x 84 x 60	230	36	Weiß glänzend	x	38	Sparkle Mood
BD06B05 ( L )				Weiß glänzend	Edelstahl gebürstet		
BD06C05 ( L )				Weiß glänzend	Verchromt		
BD06005 ( L )				Mattweiß	x		

\* Der Inhalt der Badewanne wird einschließlich des durchschnittlichen Volumens einer Person angegeben.

## Inklusive



Fußset



Pop-up verchromt und Siphon



Riho-Überlaufabdeckung verchromt  
Überlaufabdeckung

Die mattweißen Bädewannen werden mit einem mattweißen Pop-up und Überlauf geliefert

## Optional bestellbar



Edelstahl gebürstet



Weiß glänzend



Mattweiß



Edelstahl gebürstet



Edelstahl gebürstet



Mattweiß



Weiß glänzend



Edelstahl gebürstet

Überlaufabdeckung  
560306001

Überlaufabdeckung  
560306002

Überlaufabdeckung  
560306007

Überlaufabdeckung  
AT80040

Ablauf und Deckel  
AT80055

Ablauf und Deckel  
AT80060

Ablauf und Deckel  
AT80066

Ablauf und Deckel  
AT80070



Kopfstütze  
AH26110



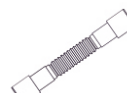
Kopfstütze  
AH23105



Kopfstütze  
AH23112



Bambusablage XL  
561601203



flexibler, reduzierbarer Schlauch, 50-40 mm  
551022142

Daten können sich ändern

