

Das Bad

2021 / 2022



Roca

DIE TECHNOLOGIE BESTIMMT DAS (ÖFFENTLICHE) BAD DER ZUKUNFT: **SICHERHEIT, KOMFORT UND EFFIZIENZ**

Wir wollen für die Menschen da sein, und deshalb engagieren wir uns für ihr Wohlergehen, heute und in der Zukunft. Das bedeutet auch, dass wir die Bedürfnisse und Herausforderungen unserer sich stetig wandelnden Gesellschaft aufmerksam mitverfolgen müssen. Als sich One Hundred restrooms und Roca gemeinsam daran machten, eine revolutionäre neue Vorstellung von öffentlichen Toiletten zu entwickeln, waren hohe Ansprüche an Komfort, Sicherheit und Technologie die wichtigste Grundlage. Inzwischen setzt das innovative Konzept in mehreren Städten Europas neue Maßstäbe. Sanitärräume, die Design und innovative Lösungen vereinen, die eine maximale Sicherheit in öffentlichen Bereichen gewährleisten und heute schon beispielhaft zeigen wie in der Zukunft vernetzte Sanitärräume aussehen können.

Dank Rocas berührungslosen Anwendungen wird jeder direkte Handkontakt vermieden. Das verhindert die Übertragung von Viren und Bakterien.

So vereinen die elektronischen Armaturen der Kollektion Loft Design und Sicherheit, in dem sie den Wasserfluss mit einem im Auslauf integrierten Infrarotsensor aktivieren. Als sensibelster Bereich einer öffentlichen Toilette gelten die WCs. Sie sind mit der elektronischen Betätigungsplatte EP1 ausgestattet, welche die Spülung mit einem Handbewegungsmelder auslöst, ohne diese zu berühren. Die Urinale schließlich sind mit elektronischen Spülventilen von Sentronic ausgestattet. Sie sind in die Wand eingelassen und programmierbar, so dass die Spülung automatisch wahlweise

Die Erfahrungen, die wir in diesen öffentlichen Einrichtungen sammeln, fließen direkt in die Entwicklung unserer vernetzten Produkte ein.

Unser breites Sortiment wird darüber hinaus auch für halböffentliche und private Einrichtungen ausgesprochen nützlich sein.

Juan Diego Jiménez

Corporate Product Manager für
IOT-Lösungen





entweder sofort bei Anwesenheit einer Person oder nach jedem Gebrauch erfolgt.

Die Sanitärräume von One Hundred restrooms sind als Ergänzung konventioneller Toiletten konzipiert und werden in großen Einzelhandelszentren, Raststätten oder Flughäfen großer Städte installiert. Sie richten sich an Personen, die einen Premiumservice wünschen, sich rundum sicher fühlen möchten und Komfort suchen. Um das zu erreichen, werden in unser Konzept noch weitere herausragende Lösungen von Roca aufgenommen, darunter das smarte Dusch-WC In-Wash® der Kollektion Inspira, Aufsatzwaschbecken aus Fineceramic® und wandmontierte WCs mit der spülrandlosen Technologie Roca Rimless.

In Verbindung mit den berührungslosen Produkten bieten die Sanitärräume von One Hundred restrooms zudem den Service Roca Protect. Der kombiniert das Internet of Things mit AI, um den Verbrauch und das Management der Anlagen

zu optimieren. Das System ist mit Sensoren ausgestattet, mit denen es in Echtzeit Daten erhebt und sendet, um Anomalien zu erkennen, Warnhinweise zu generieren und gewisse Fehler sogar automatisch zu beheben. Marielle Romeijn, Mitbegründer und CBO von One Hundred restrooms, hebt die zukunftsorientierte Arbeitsweise hervor, die kontinuierlich neue Technologien und Module in die Konzeption aufnimmt: „Schon jetzt erhebt und verarbeitet jedes Gerät Daten, um den Gebäudetechnikern umfassende Informationen zum Verhalten der Installationen zu geben und gegebenenfalls vorbeugende Wartungsmaßnahmen einzuleiten.“

Technologie ist nur dann nützlich, wenn sie das Leben der Menschen verbessert. Deshalb setzen One Hundred restrooms und Roca Technologie zur Schaffung von Benutzererlebnissen ein, die ein ruhiges Gefühl geben und Vertrauen schaffen in zunehmend sichere, komfortable und effiziente öffentliche Toiletten.

Das Bad

2021 / 2022

Die Welt verändert sich und wir müssen uns an die neuen Gegebenheiten anpassen. Wir sind vernetzter als je zuvor und stehen vor neuen Herausforderungen. In jüngster Zeit haben wir unseren Lebensstil radikal ändern müssen und unser Zuhause wurde zum wichtigsten Schauplatz unseres tagtäglichen Lebens.

Bei Roca widmen wir uns seit über hundert Jahren dem Bestreben die Ansprüche von Familien an ihre Badezimmer zu erfüllen. Aus diesem Engagement heraus nehmen wir auch diese Phase, in der unser Zuhause eine so grundlegend neue Bedeutung erlangt hat, zum Anlass, uns gemeinsam mit Ihnen weiterzuentwickeln.

Wir möchten Ihnen dabei helfen, die Freude am Alltäglichen neu zu entdecken, und deshalb möchten wir, dass in Ihrem Badezimmer keiner Ihrer Wünsche offen bleibt. Inspiration, Ideen und Tipps für hygienischere, besser organisierte, entspannendere, raffiniertere und sichere Badezimmer - stets Ihren Ansprüchen gerecht.

Unsere Lösungen verwandeln Ihr Badezimmer obendrein in den einzigen Bereich Ihres Zuhauses, in dem Gesundheit und Wohlbefinden Hand in Hand gehen. Auf diesen Seiten finden Sie Produkte, mit denen Sie jeden Handkontakt vermeiden, Materialien und Technologien für eine einfachere Reinigung sowie jede Menge Lösungen, mit denen Sie im Handumdrehen Ihr Badezimmer renovieren.


Nicht zuletzt möchten wir Ihnen all jene kleinen Genüsse und angenehmen Details in Erinnerung rufen, die uns mit der manchmal harten Realität versöhnen. In dieser neuen Ausgabe des Magazins „Das Bad“ möchten wir Sie dazu ermuntern, Ihr Badezimmer lebendig zu gestalten und mit innovativen Designs aufzuwerten, die Ihre Sinne ansprechen.

Bei Roca sind wir uns der Bedeutung des Hier und Jetzt bewusst. Deshalb möchten wir Sie dazu animieren, jede Minute bewusst zu erleben. Entdecken Sie dazu Ihr Badezimmer neu und machen Sie es zu Ihrem ganz persönlichen Wohlfühlort.

Im Rahmen seiner Geschäftspolitik in Sachen Produktentwicklung behält sich Roca das Recht vor, jederzeit ohne Vorankündigung Änderungen an allen in diesem Dokument enthaltenen Modellen und Elementen vorzunehmen. Dementsprechend garantiert Roca nicht die Verfügbarkeit dieser Produkte und gewährleistet nicht, dass Spezifikationen, Farben, Form oder sonstige veröffentlichte Eigenschaften mit den tatsächlichen übereinstimmen. Die abgebildeten Einrichtungen sind rein dekorativ, bei ihrer Zusammenstellung wurden keinerlei technische Anforderungen berücksichtigt. Die teilweise oder vollständige Reproduktion des Inhalts dieser Veröffentlichung ohne die ausdrückliche Genehmigung Rocas ist verboten.

Roca Sanitario, S.A. Av. Diagonal, 513 / 08029 Barcelona - Kundendienst
Spanien / Technischer Kundendienst / export.roca.com



A woman with long brown hair in a ponytail is seen from behind, sitting in a white freestanding bathtub. The bathroom is modern and minimalist, featuring large arched windows that look out onto a bright, possibly outdoor area. To the left of the bathtub is a glass-enclosed shower area with a black metal frame and a handheld showerhead. A small potted plant sits on a white shelf in the background. In the foreground, a wooden stool is partially visible.

Hygiene geht vor

4-9

Eine Frage der Proportionen

10-13

Machen Sie sich das Leben leichter

14-15

Die Kunst des Kombinierens

16-17

Produktauswahl

18-47






Hygiene geht vor

IN-WASH® IN-TANK® WEITER. VORWÄRTS.

Sie hatten sich der Hygienerevolution mit In-Wash® bereits angeschlossen - dem WC also, das Sie mit Wasser reinigt? Nun geht Roca noch einen Schritt weiter.

Beim neuen In-Wash® In-Tank® ist der Wassertank in die Toilette integriert. Diese komplett integrierte Lösung ist platzsparend, ästhetisch ansprechend sowie einfach zu installieren und zu warten.





Optimierte Spülung

Die **Soft-Air**-Spültechnologie und das spülrandlose **Rimless-Vortex**-Design sorgen mit dem optimierten Spülfluss für perfekte Hygiene. Einfacher zu reinigen, bei minimalem Wasserverbrauch.



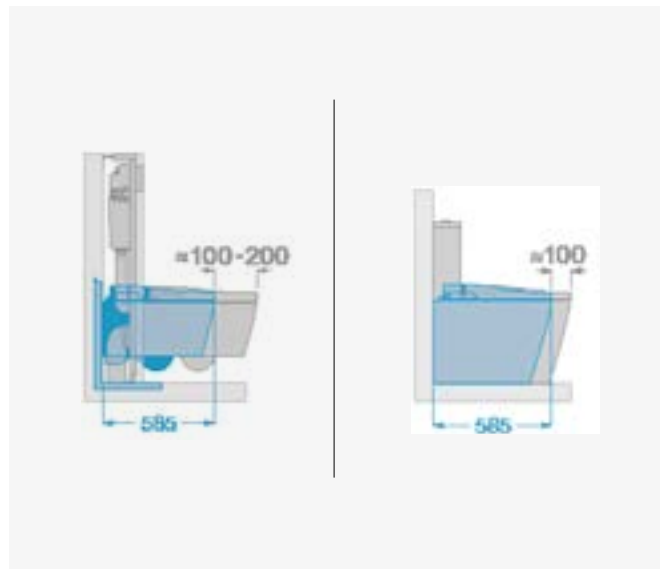
Anti-Haft-Oberfläche

Innen besteht das WC-Becken aus der neuen, von Roca entwickelten **Supraglaze®**-Glasur. Die porenfreie und extrem glatte Oberfläche sorgt für noch mehr Hygiene.



Ferngesteuert

Sie steuern alle In-Wash®-Funktionen mit der praktischen und intuitiv bedienbaren Fernbedienung. Sie umfasst eine Taste für die komplette Spülung (4,5 Liter) und für eine reduzierte Spülung (3 Liter), und sie ist dank der praktischen Wandhalterung stets zur Hand.



Platzsparend

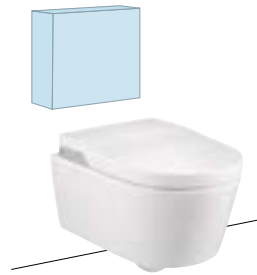
Dank der Integration des Spültanks in die das WC-Becken gewinnen Sie mit dem In-Tank® bis zu 20 Zentimeter Platz in Ihrem Badezimmer und es entfällt die visuelle Beeinträchtigung durch den Spülkasten.



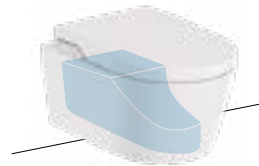
IN-WASH®

DAS WC, DAS SIE MIT WASSER REINIGT

93 % der Benutzer geben an, dass sie nicht mehr darauf verzichten würden. Deshalb gehört In-Wash® in vielen Tausend Badezimmern weltweit längst zum Standard.



In-Wash® wandhängend



In-Wash® In-Tank® wandhängend

Design, um sich in jedes Badezimmer zu integrieren

Die sanft geschwungenen Formen, die einfache Geometrie und die Installation ohne sichtbare Leitungen sorgen für ein Höchstmaß an Ästhetik. Eine Lösung, die sich perfekt an die individuellen Bedürfnisse anpasst, egal welche stilistischen Vorlieben man hat.





**Eine Frage der
Proportionen**



CALA

NACHHALTIG UND ELEGANT



Dezente Linien

Der Durchmesser dieser Armatur beträgt 38 mm - schlank genug also, um überall installiert werden zu können.

Wassersparend

Der integrierte Durchflussbegrenzer (5 l/min) stellt den Wasserstrahl auf minimalen Verbrauch bei der täglichen Benutzung ein.

Energiesparend

Die Kaltstartfunktion Cold Start ermöglicht einen sparsamen Warmwasserverbrauch.

NAIA

MINIMALISTISCHE RAFFINESSE



**Machen Sie sich
das Leben leichter**



FINECERAMIC®

Ausgesprochen dezente Linien, eine Dicke von maximal 5 mm, glatte Oberflächen:
Waschtische und Waschtisch-Schalen aus Fineceramic® sind um 40 % leichter und
zugleich 30 % robuster als traditionelle Keramik.




RIMLESS BY ROCA

Dank des innovativen spülrandlosen Designs der Roca WCs wird das
WC-Becken perfekt gespült
und lässt sich dadurch leichter reinigen.



Neue Kombinationen



TITANSCHWARZ AUSGEWOGENER KONTRAST

Raffinierte Farbkombinationen heben den Charme einzelner Formen hervor und verleihen Ihrem Badezimmer Charakter.



**GEBÜRSTETES
TITANSCHWARZ**
SCHLICHT
ANDERS

Wagen Sie eine persönliche
Note und machen Sie den
Unterschied.

Produktübersicht



BADKOLLEKTIONEN

20



WASCHTISCHE- MÖBEL

31



ARMATUREN

36

Smartes WC

20

In-Wash®-Dusch-WC

20

In-Wash® In-Tank® | Neuheit 2021

20

Badkollektionen

21

W+W

21

Inspira

22

Meridian

24

Hall

25

Dama

26

Nexo

27

The Gap

28

Laura

29

Waschtische

31

Waschtisch-Schalen

31

Waschtische unterbaufähig

31

Aufsatzwaschtische

31

Halbeinbau-Waschtischschalen

32

Waschtisch-Schalen

32

Einbauwaschtische von oben / von unten

33

Möbel

34

Inspira

34

Stratum

35

Everlux | Neuheit 2021

36

Armaturenkollektionen

36

L90

37

L90C

38

Naia

38

Cala | Neuheit 2021

39

Alfa | Neuheit 2021

39

L20

40

Thermostat-Armaturen

41

T-1000 Square

41

T-1000 Round | Neuheit 2021

42

T-500 | Neuheit 2021

42



DUSCHWANNEN

44

Duschwannen
Stonex®

44
44



ACCESSOIRES

46

Accessoires	46
Handtuchhalter	46
Handtuchhaken	46
Behälter und Ablagen	46
Handtuchablagen	46
Ablagen	46
Glashalter	46
Seifenschalen	47
Wandmontierte Seifenschalen	47
Seifenspender	47
Wandmontierte Seifenspender	47
Toilettenpapierhalter mit Deckel	47
Toilettenpapierhalter ohne Deckel	47
Bodenstehende WC-Bürstengarnituren	47
Wandmontierte WC-Bürstengarnituren	47

SMARTES WC

In-Wash®




Gesäß-Dusche



Lady-Dusche



Trocknen



Benutzererkennung

Selbstreinigende Düse

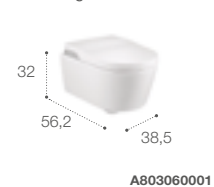
Leicht abnehmbar

Demontierbarer
Duschkopf

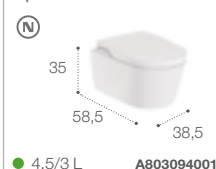
LED-Licht

Einstellung von
Wassertemperatur und -druck,
DuschkopfpositionIn-Wash® Inspira spülrandlose
Stand-Dusch-WC-Kombination

● 4,5/3 L A80306L001

In-Wash® Inspira
Spülrandloses Dusch-WC,
wandhängend

A803060001

In-Wash® Inspira
Fernbedienung (inklusive)In-Wash® In-Tank®,
Spülrandloses Dusch-WC,
wandhängend mit integriertem
Spülkasten

● 4,5/3 L A803094001

In-Wash® Inspira In-Tank®
Fernbedienung (inklusive)

Maße in cm.

Neuheit 2021 | (N)

BADKOLLEKTIONEN

W+W



Soft close

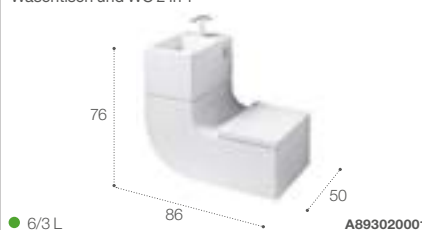


2-Mengen-Spülung




W+W spart zugleich Wasser und Platz. Sein innovatives System filtert das Abwasser aus dem Waschtisch und verwendet es anschließend erneut für das WC. Es ist einzigartig, verschieden und originell und bringt Design, Eleganz und Nachhaltigkeit in Ihr Badezimmer. W+W – eine vollständig nachhaltige und innovative Technologie.

Waschtisch und WC 2 in 1

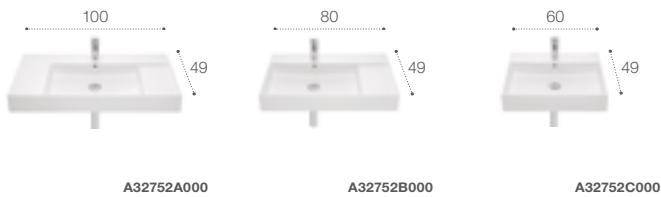


Maße in cm.



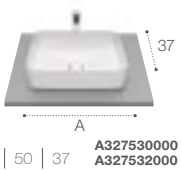
Inspira

Waschtische, unterbaufähig

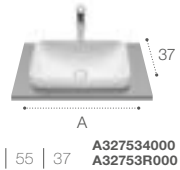


SQUARE ▶

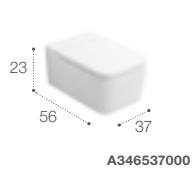
Waschtisch-Schalen



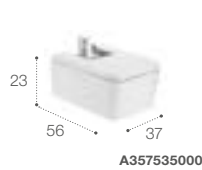
Halbeinbau-Waschtischschale



Wand-WC, spülrandlos




Wand-Bidet

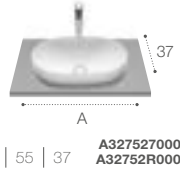


ROUND ▶

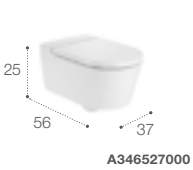
Waschtisch-Schalen



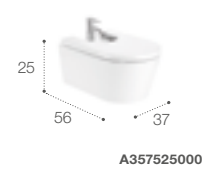
Halbeinbau-Waschtischschale



Wand-WC, spülrandlos




Wand-Bidet

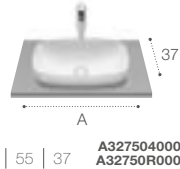


SOFT ▶

Waschtisch-Schalen



Halbeinbau-Waschtischschale



Vervollständigen Sie Ihr Badezimmer mit der Möbelkollektion von Inspira. (siehe S. 34)



Keramikfarben



Weiß
glänzend

Meridian



<p>Waschtisch / Handwaschbecken kompakt</p> <p>A32724T000 (RH) A32724X000 (LH)</p>	<p>Waschtisch / Handwaschbecken kompakt</p> <p>A32724Y000 (RH) A32724Z000 (LH)</p>	<p>Waschtisch / Handwaschbecken kompakt</p> <p>A327249000</p>
<p>Wand-WC</p> <p>A346247000</p>	<p>Wand-WC kompakt</p> <p>A346248000</p>	
<p>Wand-Bidet</p> <p>A357245000</p>	<p>Wand-Bidet kompakt</p> <p>A357246000</p>	

(RH) = Hahnloch rechts (LH) = Hahnloch links

Maße in cm.

Hall



<p>Wand-WC</p> <p>A34662E000</p>	<p>Wand-WC kompakt</p> <p>A346627000</p>	<p>Wand-Bidet kompakt</p> <p>A357625000</p>
<p>Urinal</p> <p>mit Deckel A35362E000 ohne Deckel A353623000</p>	<p>Wasserloses Urinal</p> <p>A353621000</p>	

Maße in cm.


Dama



<p>Waschtisch</p> <p>A 100 85</p> <p>A327780000 A327781000</p>	<p>Waschtisch</p> <p>A 70 65</p> <p>A327783000 A327782000</p>	<p>Waschtisch</p> <p>A 60 55</p> <p>A327784000 A327786000</p>		
<p>Waschtisch kompakt</p> <p>A327785000</p>	<p>Waschtisch kompakt</p> <p>A327788000</p>	<p>Waschtisch kompakt</p> <p>A327789000</p>	<p>Stand-WC-Kombination</p> <p>Abgang waagrecht A342787000 Abgang senkrecht A342788000</p>	<p>Wand-WC kompakt</p> <p>A346788000</p>
<p>Stand-Bidet</p> <p>A357784000</p>	<p>Stand-Bidet kompakt</p> <p>A357787000</p>			

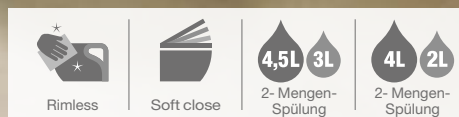
Nexo



Waschtisch  A 68,5 60 B 50,5 47,5 A327640000 A327641000	Waschtisch  55 44 A327642000	Handwaschbecken  45 36 A327643000
Stand-WC-Kombination  79 66,5 36 6/3 L A342640000	Wand-WC, spülrandlos  34,5 53,5 36 A34664L000	Wand-WC Tiefspüler  34,5 53,5 36 A346640000
Wand-Bidet  40 52,5 36 A357645000	Urinal  31 49 35 17 Mit Deckel A35364K000	

Maße in cm.

The Gap



SQUARE ▶					
Waschtisch-Schalen A 60 39 A3270Y2000 A3270ML000	Waschtisch-Schalen mit Hahnlochbank A 60 42 B 42 39 A3270MN000 A3270MM000	Einbauwaschtisch von oben A 60 39 A3270Y8000 A3270Y7000	Einbauwaschtisch von oben, mit Hahnlochbank A 60 42 A3270YA000 A3270Y9000	Wand-WC, spülrandlos A34647L000	Wand-WC A34647T000
ROUND ▶					
Wand-Bidet A357475000	Wand-Bidet mit verdeckter Befestigung A357476000	Waschtisch-Schalen A 55 39 A3270Y1000 A3270MJ000	Waschtisch-Schalen mit Hahnlochbank A 55 40 A3270Y0000 A3270MK000	Einbauwaschtisch von oben A 55 39 A3270Y5000 A3270Y3000	Einbauwaschtisch von oben, mit Hahnlochbank A 55 40 A3270Y6000 A3270Y4000
Wand-WC spülrandlos A3460NL000					

Laura





<p>Waschtisch</p> <p>A 60 56 B 49 46</p> <p>A326392005 A326393005</p>	<p>Handwaschbecken</p> <p>45 34</p> <p>A325314005</p>	
<p>Stand-WC-Kombination</p> <p>78 66,5 37</p> <p>Abgang waagrecht A342395000 Abgang senkrecht A342394000</p>	<p>Stand-WC Tiefspüler</p> <p>← Abgang waagrecht ↓ Abgang senkrecht</p> <p>38,5 48 48,5 35,5</p> <p>A344398000 A344397000</p>	<p>Wand-WC Tiefspüler</p> <p>35 52,5 35,5</p> <p>A34630300S</p>
<p>Wand-Bidet</p> <p>25,5 54,5 35,5</p> <p>A35530500S</p>		


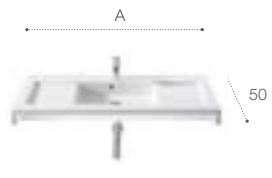
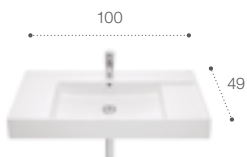
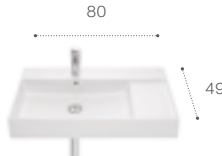
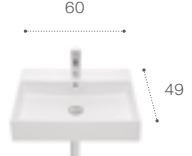




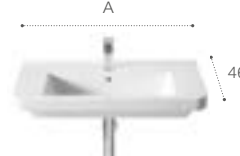







Maße in cm.

Access



<p>Waschtisch unterfahrbar</p>  <p>A327230000</p>	<p>Wand-WC barrierefrei</p>  <p>A346237000</p>
--	---

Maße in cm.

<p>Waschtische, Waschtische unterbaufähig, Aufsatzwaschtische</p>	<p>Stratum</p>  <p>A327630000</p>		<p>Stratum</p>  <p>A 110 90</p> <p>A327631000 A327632000</p>	<p>Inspira</p> <p>M</p>  <p>A32752A000</p>
	<p>Inspira</p> <p>M</p>  <p>A32752B000</p>	<p>M</p>  <p>A32752C000</p>	<p>Diverta</p> <p>M</p>  <p>A 75 47</p> <p>A327110000 A327111000</p>	<p>Laura</p> <p>M</p>  <p>A 60 56 45 B 49 46 34</p> <p>A326392005 A326393005 A325314005</p>
<p>Access</p>  <p>A327230000</p>	<p>Dama</p>  <p>A 100 85</p> <p>A327780000 A327781000</p>			<p>Meridian</p>  <p>A 70 65</p> <p>A327782000 A327783000</p>
<p>Dama</p>  <p>A 60 50</p> <p>A327785000 A327788000</p>		<p>Dama</p>  <p>A327789000</p>	<p>Meridian</p>  <p>A32724T000 (RH) A32724X000 (LH)</p>	<p>Meridian</p>  <p>A32724Y000 (RH) A32724Z000 (LH)</p>
<p>Meridian</p>  <p>A327249000</p>	<p>Nexo</p>  <p>A 68,5 60 55 B 50,5 47,5 44</p> <p>A327640000 A327641000 A327642000</p>		<p>Meridian</p>  <p>A327643000</p>	<p>Halbeinbau- Waschtischschalen</p>

Inspira			Waschtisch-Schalen
M  A 55 37 A327534000 A32753R000	M  A 55 37 A327527000 A32752R000	M  A 55 37 A327504000 A32750R000	
Inspira			The Gap
M  A 50 37 A327530000 A327532000	M  A 55 37 A327520000 A327523000	M  A 55 37 A327500000 A327502000	M  A 55 39 A3270Y1000 A3270MJ000
The Gap			Diverta
M  A 55 40 A3270Y0000 A3270MK000	M  A 60 39 A3270Y2000 A3270ML000	M  A 60 42 B 42 39 A3270MN000 A3270MM000	M*  A 75 47* A327110000 A327111000
Diverta	Urbi 1	Bol	Fuego
M  60 A32711G000	 ø45 A327225000	 ø42 A327876000	 49 A32722E000
Terra		Einbauwaschtische von oben	The Gap
 ø39 A32722D000	 ø39 A32722T000		M  A 55 39 A3270Y5000 A3270Y3000

The Gap			Diverta
M  A 55 40 A3270Y6000 A3270Y4000	M  A 60 39 A3270Y8000 A3270Y7000	M  A 60 42 A3270YA000 A3270Y9000	M  55 42,5 A327116000
Diverta	Java	Foro	
M  50 38 A327114000	 56 47,5 A327863000	 ø40 A327872000	 ø40 A327880000
Einbauwaschtische von unten		Grand Berna	
		 62 39 A327899000	

MÖBEL

Inspira



UNIK Waschtisch + Waschtischunterbau A851077...	UNIK Waschtisch + Waschtischunterbau A851076...	UNIK Waschtisch + Waschtischunterbau A851075...	Waschtischunterbau für Schalen A851081...	Waschtischunterbau für Schalen A851080...	Waschtischunterbau für Schalen A851079...
Waschtischunterbau für Halbeinbau-Schalen 370 Square A851097... Soft/Round A851089 ...	Waschtischunterbau für Halbeinbau-Schalen 370 Square A851096... Soft/Round A851088...	Waschtischunterbau für Halbeinbau-Schalen 370 Square A851095... Soft/Round A851087...	Hochschrank mit Spiegel und integrierter Innenbeleuchtung A857034... (SR) A857004... (SL)		
Passende Waschtisch-Schalen Inspira Square 37/50 Inspira Round 37/50 Inspira Soft 37/50 Inspira Square 37 Inspira Round 37 Inspira Soft 37				Ausführungen <div><div> (...) 806 Weiß glänzend</div><div> (...) 402 City Eiche, texturiert</div><div> (...) 403 City Eiche texturiert / dunkle Spiegelfront</div></div>	

* Für die Waschtischunterbau-Größen 80 und 100 cm empfehlen wir die Waschtisch-Schalen Round, Soft, Square in den Größen 37 cm und 50 cm.

** Für die Waschtischunterbau-Größe 60 cm empfehlen wir die Waschtisch-Schalen Round, Soft, Square in der Größe 37 cm. Maße in cm.

(SR) = Scharnier rechts (SL) = Scharnier links

Stratum



Integrierte
Steckdose



Bluetooth®
Lautsprecher



Innenbeleuchtung



Platzsparender
Siphon

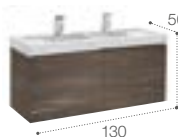


Soft
close


Zubehör

Füße	
Stratum	Inspira
	
Ordnungssystem	
Für alle Waschtischunterbauten	
	

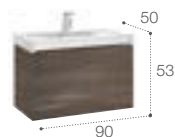
Unik (Unterschrank und
Waschtisch)



A851069...



A851068...



A851067...

Hochschrank mit
Innenspiegel



A856989...

Ausführungen

(...) 806



Weiß
glänzend

(...) 396



Yosemite

ARMATUREN-KOLLEKTIONEN

Everlux



Nachhaltig

Rein physikalische Technik, die während ihres Produktionsprozesses keine umweltschädlichen Chemikalien benötigt.

Faszinierende Oberfläche

Exklusive, moderne Oberflächenbeschichtung, die dem Badezimmer Eleganz und Einzigartigkeit verleiht.



Beständigkeit

Ultrafeine und hartmetallbasierte Oberfläche, die außerordentlich widerstandsfähig gegen Kratzer und Reinigungsmittel ist.

Farbauswahl

Everlux ist in Titanium Black, Rose Gold und Brushed Titanium Black erhältlich.

L90



<p>Einhebel-Waschtischmischer mit Ablaufventil</p> <p>● 5 l/min A5A3E01C00</p>	<p>Einhebel-Waschtischmischer, mit Ablaufventil, hohe Ausführung</p> <p>● 5 l/min A5A3G01C00</p>	<p>Einhebel-Waschtischmischer, Unterputz</p> <p>● 5 l/min A5A3L20C00</p>	<p>Einhebel-Waschtischmischer, mit Ablaufventil, seitlicher Griff</p> <p>● 5 l/min A5A4001C00</p>	<p>2-Loch Waschtischmischer, mit Ablaufventil</p> <p>A5A3801C00</p>	<p>Einhebel-Bidetmischer mit Ablaufventil</p> <p>● 5 l/min A5A6001C00</p>
<p>Einhebel-Bidetmischer mit Ablaufventil, seitlicher Griff</p> <p>● 5 l/min A5A6301C00</p>	<p>Einhebel-Wannenmischer, Aufputz</p> <p>A5A0D01C00</p>	<p>Einhebel-Brausemischer, Aufputz</p> <p>A5A2D01C00</p>	<p>Einhebel-Wannenmischer, Unterputz</p> <p>A5A0B01C00</p>	<p>Einhebel-Brausemischer, Unterputz</p> <p>A5A2B01C00</p>	

● Kaltstart. Maße in cm.

L90C



Naia



<p>Einhebel-Waschtischmischer, mit Ablaufventil</p> <p>● 5 l/min A5A3A01C00</p>	<p>Einhebel-Waschtischmischer, halbhoh Ausführung mit Klick-Klack Ablaufventil</p> <p>● 5 l/min A5A3C01C00</p>	<p>Einhebel-Bidetmischer mit Ablaufventil</p> <p>● 5 l/min A5A6A01C00</p>
---	--	---

● Kaltstart. Maße in cm.

<p>Einhebel-Waschtischmischer, mit Ablaufventil</p> <p>● 5 l/min A5A6A01...</p>	<p>Einhebel-Waschtischmischer, halbhoh Ausführung mit Klick-Klack Ablaufventil</p> <p>● 5 l/min A5A3996C00</p>	<p>Einhebel-Waschtischmischer, halbhoh Ausführung mit Klick-Klack Ablaufventil</p> <p>● 5 l/min A5A3D96C00</p>
<p>Einhebel-Waschtischmischer, hohe Ausführung</p> <p>● 5 l/min A5A3B96...</p>	<p>Einhebel-Waschtischmischer, Unterputz</p> <p>● 5 l/min A5A3596...</p>	<p>Einhebel-Bidetmischer mit Ablaufventil</p> <p>● 5 l/min A5A6A6...</p>
<p>Einhebel-Wannenmischer, Aufputz</p> <p>A5A0296...</p>	<p>Einhebel-Brausemischer, Aufputz</p> <p>A5A2196...</p>	<p>Einhebel-Wannenmischer, Unterputz</p> <p>A5A2B96...</p>
<p>Einhebel-Brausemischer, Unterputz</p> <p>A5A2B96...</p>		

● (...) C00 / Chrome ● (...) RG0 / Rose Gold
● (...) CNO / Titanium Black ● (...) NMO / Brushed Titanium Black ● Kaltstart. Maße in cm.

Cala [®]Alfa [®]

<p>Einhebel-Waschtischmischer</p> <p>● 5 l/min A5A326EC00</p>	<p>Einhebel-Waschtischmischer, halbhoh Ausführung</p> <p>● 5 l/min A5A336EC00</p>	<p>Einhebel-Waschtischmischer, hohe Ausführung</p> <p>● 5 l/min A5A346EC00</p>
<p>Einhebel-Waschtischmischer, Unterputz</p> <p>● 5 l/min A5A356EC00</p>	<p>Einhebel-Bidetmischer mit Ablaufventil</p> <p>● 5 l/min A5A606EC00</p>	
<p>Einhebel-Wannenmischer, Aufputz</p> <p>A5A026EC00</p>	<p>Einhebel-Brausemischer, Aufputz</p> <p>A5A216EC00</p>	
<p>Einhebel-Wannenmischer, Unterputz</p> <p>A5A066EC00</p>	<p>Einhebel-Brausemischer, Unterputz</p> <p>A5A226EC00</p>	

● Kaltstart. Maße in cm.

<p>Einhebel-Waschtischmischer, mit Ablaufventil</p> <p>● 5 l/min A5A3P25C00</p>	<p>Einhebel-Bidetmischer mit Ablaufventil</p> <p>● 5 l/min A5A6F25C00</p>
<p>Einhebel-Wannenmischer, Aufputz, mit Brausegarnitur</p> <p>A5A0425C00</p>	<p>Einhebel-Brausemischer, Aufputz, mit Brausegarnitur</p> <p>A5A2325C00</p>
<p>Einhebel-Wannenmischer, Unterputz</p> <p>A5A0A25C00</p>	<p>Einhebel-Brausemischer, Unterputz</p> <p>A5A2A25C00</p>

● Kaltstart. Maße in cm.


L20







<p>Einhebel-Waschtischmischer, mit Ablaufventil</p> <p>● 5 l/min A5A3A01C00</p>	<p>Einhebel-Waschtischmischer, halbhohle Ausführung</p> <p>● 5 l/min A5A3B09C00</p>	<p>Einhebel-Waschtischmischer, mit Ablaufventil, hohe Ausführung</p> <p>● 5 l/min A5A3C09C00</p>	<p>Einhebel-Waschtischmischer, Unterputz</p> <p>● 5 l/min A5A3L09C00</p>	<p>Einhebel-Bidetmischer mit Ablaufventil</p> <p>A5A6A09C00</p>
<p>Einhebel-Wannenmischer, Aufputz mit Brausegarnitur</p> <p>● 5 l/min A5A0109C02</p>	<p>Einhebel-Brausemischer, Aufputz mit Brausegarnitur</p> <p>A5A2009C02</p>	<p>Einhebel-Wannenmischer, Unterputz</p> <p>A5A0A09C00</p>	<p>Einhebel-Brausemischer, Unterputz</p> <p>A5A2A09C00</p>	

● Kaltstart. Maße in cm.

T-1000 Square



<p>Wannenthermostat, Aufputz</p>  <p>A5A121AC00</p>	<p>Brausethermostat, Aufputz</p>  <p>A5A141AC00</p>
<p>Wannenthermostat, Unterputz</p>  <p>A5A0C1AC00</p>	<p>Brausethermostat, Unterputz</p>  <p>A5A2C1AC00</p>

Maße in cm.

T-1000 Round [®]




<p>Wannenthermostat, Aufputz</p> <p>32,5</p> <p>A5A1E2E...</p>	<p>Brausethermostat, Aufputz</p> <p>32,5</p> <p>A5A142E...</p>
<p>Wannenthermostat, Unterputz</p> <p>ø16</p> <p>A5A0D09...</p>	<p>Brausethermostat, Unterputz</p> <p>ø16</p> <p>A5A2E09...</p>

● (...) C00 / Chrome ● (...) RG0 / Rose Gold
 ● (...) CN0 / Titanium Black ● (...) NM0 / Brushed Titanium Black

Maße in cm.

T-500 [®]



<p>Wannenthermostat, Aufputz</p> <p>32,5</p> <p>A5A1E18C00</p>	<p>Brausethermostat, Aufputz</p> <p>32,5</p> <p>A5A2E18C00</p>
<p>Wannenthermostat, Unterputz</p> <p>ø16</p> <p>A5A2K18C00</p>	<p>Brausethermostat, Unterputz</p> <p>ø16</p> <p>A5A2M18C00</p>

Maße in cm.

DUSCHWANNEN

Stonex[®]

Antibakteriell

Die äußere Materialschicht der Duschwanne bietet antibakterielle Eigenschaften.




Antislip

Eine Oberflächenstruktur, die höchste Rutschhemmung garantiert und sich dabei gleichzeitig natürlich und angenehm anfühlt.

Passend zugeschnitten





Lässt sich dank der Zuschnittsoption problemlos an die verfügbare Fläche anpassen.



Widerstandsfähig

Seine exklusive Formel garantiert eine hohe Beständigkeit gegen Verschleiß, Verfärbungen, Chemikalien und UV-Licht.







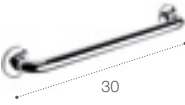







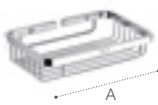








Terran			
<div>XXL-Duschkannen</div> <div>2000 x 1400 x 33,5AP017D057801...</div> <div>1600 x 1400 x 31,6AP0164057801...</div> <div>2000 x 1000 x 31AP017D03E801...</div> <div>Standardgrößen</div> <div>Höhe 3,1 cm</div> <div>1800 x 1000 x 31AP017D03E801...</div> <div>1600 x 1000 x 31AP016403E801...</div> <div>1400 x 1000 x 31AP015783E801...</div> <div>1200 x 1000 x 31AP014B03E801...</div> <div>1800 x 900 x 31AP0170838401...</div> <div>1600 x 900 x 31AP0164038401...</div> <div>1400 x 900 x 31AP0157838401...</div> <div>1800 x 800 x 31AP0170832001...</div> <div>1600 x 800 x 31AP0164032001...</div> <div>1400 x 800 x 31AP0157832001...</div> <div>1800 x 750 x 31AP017082EE01...</div> <div>1600 x 750 x 31AP016402EE01...</div> <div>1400 x 750 x 31AP015782EE01...</div> <div>1800 x 700 x 31AP017082BC01...</div> <div>1700 x 700 x 31ⓂAP016A42BC01...</div> <div>1600 x 700 x 31AP016402BC01...</div> <div>1500 x 700 x 31ⓂAP015DC2BC01...</div> <div>1400 x 700 x 31AP015782BC01...</div> <div>Höhe 2,8 cm</div> <div>1200 x 900 x 28AP014B038401...</div> <div>1200 x 800 x 28AP014B032001...</div> <div>1200 x 750 x 28AP014B02EE01...</div> <div>1200 x 700 x 28AP014B02BC01...</div> <div>Höhe 2,6 cm</div> <div>1000 x 900 x 26AP013E838401...</div> <div>1000 x 800 x 26AP013E832001...</div> <div>1000 x 750 x 26AP013E82EE01...</div> <div>1000 x 700 x 26AP013E82BC01...</div>		<div><div><div>0122</div></div>Auf Maß erhältlich</div> <div>Mit der Option "auf Maß" können Sie die Duschkanne Ihren Anforderungen und dem verfügbaren Platz vor Ort anpassen.</div> <div><div></div></div>	

Maße in cm.

ACCESSOIRES

Accessoires

Handtuchhalter	Tempo			Hotels									
	 60 A817030...	 45 A817029...	 30 A817039...	 75 A816376001	 60 A816729001								
Hotels	 45 A816728001		 30 A816727001	Hotels	 60 A816386001	Tempo	 40 A8170310...	Hotels	 40 A816378001	Handtuchringe			
Hotels	 ø 21 A816724001		Handtuchhaken		Tempo	 A817020001	Hotels	 A816721001	Behälter und Ablagen		Tempo	 30 A817028...	
Hotels	 A 30 20 A816730001 A816403001		 A 20 15 A816731001 A816401001		Handtuchablagen		Tempo	 60 A817032...	Hotels	 63,5 A816379001	Ablagen		
Tempo	 A 60 30 A817027... A817040...		Hotels		Glashalter		Tempo	 A817022...		Hotels	 A816388001		Wandmontierte Glashalter

Tempo	Hotels	Seifenschalen	Tempo	Wandmontierte Seifenschalen	Tempo
 A817021...	 A816723001		 A817024...		 A817023...
Hotels	Seifenspender	Tempo	Hotels	Wandmontierte Seifenspender	Tempo
 A816371001		 A817026...	 A816390001		 A817037...
Hotels	Toilettenpapierhalter mit Deckel	Tempo	Hotels	Toilettenpapierhalter ohne Deckel	Tempo
 A816722001		 A817033...	 A816720001		 A817034...
Tempo	Hotels	Bodenstehende WC-Bürstengarnituren	Tempo	Hotels	Hotels
 A817035...	 A816725001				
Wandmontierte WC-Bürstengarnituren	Tempo	Hotels			
	 A817036...	 A816726001			

Roca Weltweit

ROCA IN EUROPE

Austria

Mariazeller Strasse, 100
A-3150 Wilhelmsburg - Austria
Telephone +43 2746 60 60
Fax +43 2746 60 60 380
www.at.roca.com

Benelux

Meldoorinkade 2A
3992 AE Houten - Netherlands
Telephone +31 0 33 450 20 90
Fax +31 0 33 450 20 91
www.roca.co.nl
www.benelux.roca.com

Bulgaria

5, Pirotska Str.
1301 Sofia - Bulgaria
Telephone +359 2 9305910
Fax +359 2 9305919
www.roca.bg

Expo Bath Sofia

16, Maria Luiza Blvd
1000 Sofia - Bulgaria
Telephone +359 2 939 60 90
Fax +359 2 939 60 80

Croatia

Industrijska, 1
10290 Zaprešić - Croatia
Telephone +385 133 50 825
Fax +385 133 105 94
www.hr.roca.com

Czech Republic

V Tunich 3/1637
120 00 Praha - Česká republika
Telephone +420 / 296 337 713
Fax +420 296 337 719
www.roca.cz

Expo Bath Praga

I.P. Pavlova 5
120 00 Praha - Česká republika
Telephone +420 / 296 337 701

Denmark

Torvet 15, Baghuset
DK-4600 Køge - Denmark
Telephone +45 56 287 287
Fax +45 56 287 237
www.export.roca.com

France

Immeuble Le Rond Point
5 Boulevard de l'Oise
CS 60005
95015 Cergy Pontoise Cedex - France
Telephone +33 134 40 3900
Fax +33 130 37 0265
www.roca.fr

Germany

Feincheswiese 17
D-56424 Staudt - Germany
Telephone +49 2602 93 610
Fax +49 2602 93 6122
www.de.roca.com

Italy

Via Leonardo da Vinci, 24
20080 Casarile (MI) - Italy
Telephone +39 02 90 016 000
Fax +39 02 90 016 010
www.it.roca.com

Ireland

Unit 628A, Jordanstown Avenue
Greenogue Industrial Estate
Rathcoole
D24-C8PY County Dublin - Ireland
Telephone +353 1 4019340
Fax +353 1 4019166
www.uk.roca.com

Lithuania

Užupio g. 30, LT-01203 - Vilnius
Lithuania
Telephone +370 5 215 3076
Fax +370 5 278 4896
www.roca.lt

Poland

ul. Wyczółkowskiego, 20
44-109 Gliwice - Poland
Telephone +48 32 339 4100
Fax +48 32 339 4102
www.roca.pl

Portugal

Apartado 575
Ponte da Madalena
2416 - 905 Leiria - Portugal
Telephone +351 244 720 000
Fax +351 244 722 373
www.roca.pt

Roca Lisboa Gallery

Praça dos Restauradores, 46
1250 - 188 Lisboa - Portugal
Telephone +351 213 404 260
Fax +351 213 404 269
www.rocalisboagallery.com

Romania

Bldv. Preciziei nr. 1, Sector 6
062202 - Bucharest - Romania
Telephone +4031 822 2310
Fax +4021 318 1418
www.ro.roca.com

Russia

2nd Khutorskaya str. 38A, building 14
Moscow, 127287 - Russia
Telephone +7 495 989 65 91
Fax +7 495 959 65 93

Promyshlennaya str. 7, Tosno,
Leningrad region, 187000 - Russia
Telephone +7 812 347 94 49
Fax +7 812 347 94 50
www.roca.ru

Slovakia

Štefanovicova 12
811 04 Bratislava - Slovakia
Telephone +421 252 621 024
Fax +421 252 621 025
www.sk.roca.com

Spain

Avda. Diagonal, 513
08029 Barcelona - Spain
Telephone +34 93 366 1200
Fax +34 93 419 4501
www.roca.es

Roca Barcelona Gallery

Joan Güell, 211-213
08028 Barcelona - Spain
Telephone +34 93 366 12 12
Fax +34 93 339 68 74
www.rocabarcelonagallery.com

Roca Madrid Gallery

José Abascal, 57
28003 Madrid - Spain
Telephone +34 91 442 3034
Fax +34 91 399 2227
www.rocamadridgallery.com

Expo Baño Barcelona

Avda. Sarrià, 131-135
08017 Barcelona - Spain
Telephone +34 93 280 2929
Fax +34 93 280 0236

Switzerland

Wahlenstrasse 46
CH-4242 Laufen - Switzerland
Telephone +41 61 765 71 11
Fax +41 61 761 29 22
www.export.roca.com

Turkey

Organize Sanayi Bölgesi 20
Cadde n°9
26110 Eskişehir - Turkey
Telephone +90 222 236 21 22
Fax +90 222 236 21 29
www.roca.com.tr

Ukraine

19, Ak. Tupoleva str., office "Laufen"
04128 Kiev - Ukraine
Telephone +380 44 499 0620
Fax +380 44 499 0621
www.roca.ua

United Kingdom

Interlink Way West
Bardon
Leicestershire
LE67 1LD
UK
Telephone 44 1530 830080
Fax +44 1530 830010
www.uk.roca.com

Roca London Gallery

Station Court
Townmead Road
London SW6 2PY - UK
Telephone +44 (0) 20 7610 9503
www.rocalondongallery.com

ROCA IN AFRICA

Egypt

9 Ahmed Khalaaf St.
Dokki, Giza - Egypt
Telephone +202 37600444 /
37600999 / 33388111
Fax +202 37600555
www.eg.roca.com

Morocco

Route de Marrakech, Km. 2,5
B.P. 571 - 26000 Settât - Morocco
Telephone +212 5 23 40 5941
Fax +212 5 23 40 5942
www.roca.co.ma

Roca Showroom Casablanca

96, Bd Massira Al Khadra
20100 Casablanca - Morocco
Telephone +212 5 22 39 6096
Fax +212 5 22 36 6019

ROCA IN ASIA

China

Room 503-505 City Gateway
No.396 Cao Xi Road North
200030 Shanghai - China
Telephone +86 21 33688822
Fax +86 21 33688299
www.roca.cn

Roca Shanghai Gallery

1F City Gateway
No.396 Cao Xi Road North
200030 Shanghai - China
Telephone +86 21 33688300
Fax +86 21 33688301

Roca Beijing Gallery

1st Floor of Tianheng Plaza
No.46 of Dongzhimenwai Street
Dongcheng district
100027 Beijing - China
Telephone +86 10 84608586 /
+86 10 84608588
Fax +86 10 64176997

Hong Kong

Room 901, 9/F,
148 Electric Road, North Point, HK
Telephone +852 2506 2438
Fax: +852 2506 2492
www.roca.hk

India

Unit no. 201, 202, 201A
ABW Tower, MG Road,
122002 - Gurugram - India
Telephone +91 44 2530 6789
Fax +91 44 2534 0034
www.roca.in

Indonesia

Graha Aditya 3rd Fl.
Roca Showroom Jakarta
Jl. Senopati No.20
12110 Jakarta Selatan- Indonesia
Telephone +62 21 7200 570 /
+62 21 7200 670
www.roca.co.id

Roca Showroom Jakarta

Jl. Senopati No.20
12110 Jakarta Selatan- Indonesia
Telephone +62 21 7200 570 /
+62 21 7200 670

Malaysia

Level 3A, West Wing, Quattro West,
No. 4, Lorong Persiaran Barat,
46200 Petaling Jaya, Selangor Darul
Ehsan - Malaysia
Telephone +603-7952 2522
Fax +603-7952 2696
www.roca.com.my

Middle East

Sheikh Zayed Road, 4th Interchange
Gold & Diamond Park,
Building 5, Office111
P.O. Box 282337, Al Quoz Branch
Dubai - United Arab Emirates
Telephone +971 4 347 64 00
Fax +971 4 347 64 08
www.export.roca.com

Singapore

8 Burn Road #12-07 Trivex
369977 - Singapore
Telephone +65 6333 4080
Fax +65 6333 4087
www.export.sea.roca.com

Taiwan

Room 806, 5/F, No. 285 Sec 4,
Zhongxiao E Rd., Taipei - Taiwan
Telephone +886 2 6639 8063
Fax: +886 928 760 786
www.tw.roca.com

Thailand

33/4, 28th TNB01-04 Floor,
Ninth Tower Grand Rama 9 Building
Rama 9 Road, Huay Kwang
Bangkok - Thailand
Telephone +662 168 1368
Fax +662 168 1374
www.roca.co.th

ROCA IN AMERICA

Argentina

Camino Gral. Belgrano, 2873 -
B1824JRH - Lanús -
Buenos Aires - Rep. Argentina
Telephone +54 11 4365 5000
Fax +54 11 4365 5024
www.roca.com.ar

Roca Showroom Argentina

Av. del Libertador 7536
1429 - Caba
Buenos Aires - Rep. Argentina
Telephone +54 11 4703 4390 /
+54 11 4704 7960

Brazil

Av. 14 de Dezembro, 2800
Vila Mafalda 13206 - 105
Jundiaí - SP - Brazil
Telephone +55 11 3378 4827
Fax +55 11 3378 4629
www.br.roca.com

Roca Showroom São Paulo

Avenida Brasil, 2188
Jardim América - São Paulo -
SP - CEP 01430-001 - Brazil
Telephone +55 11 3061 5266

EUA

11190 NW 25th St, Suite 100
33172 Miami - Florida
Telephone +1 800 321 0684
Fax +1 (305) 994-7215
www.us.roca.com

Roca Showroom Miami

3886 Biscayne Blvd
Miami, FL 33137

Mexico

Av. La Grange 101,
Col. Torres de Santo Domingo,
San Nicolas de los Garza, N.L.
CP 66440 - Mexico
Telephone +81 83138157
www.export.es.roca.com

ROCA IN OCEANIA

Australia

2/97 Banksia St. Botany
2019 NSW Sydney - Australia
Tel.: +61 (0)2 9290 2331
Fax: +61 2 9290 2786
www.roca.com.au



Und... welcher Typ bist Du?

Finde es heraus unter de.roca.com



rocagallery.com



A DIFFERENT PERSPECTIVE

Views on ARCHITECTURE
Eye on DESIGN
The FUTURE
SUSTAINABLE World

rocagallery.com is an online platform where you can learn more about design, architecture and innovation.

A **space for dissemination** that aims to take a **critical look** at our changing society and an uncertain future.

Roca Gallery

Sharing Knowledge on Architecture and Design

Roca