

Zehnder Charleston, Zehnder Charleston Clinic¹⁾

Anschlussart	Maßzeichnungen: Vorderansicht, Seitenansicht und Draufsicht (unten)
<p>Standardanschluss 2-Rohr mit externem Ventil gleich oder wechselseitig</p>	
<p>von unten nach unten</p> <p>Achtung: Completo s. S. 59</p>	
<p>von oben nach oben</p>	
<p>von oben nach unten</p>	
<p>von unten nach oben</p>	

Bei Bestellungen ohne Angabe der Anschlussart wird Standard-Anschluss 4 x 1/2"

(S001) geliefert. Möglicher Anschluss 1270/7610 und 1670/7210.

- H = Bauhöhe
- L = Baulänge
- N = Nabenabstand
- L₂ = Überstand Gewinde,
1/2" = 6; 3/4" = 15
- * = Entlüftung
- Δ = Entleerung
- = Innere Einbauten

Maße in mm

¹⁾ Die angegebenen Maße gelten ebenfalls für Zehnder Charleston Clinic (ohne grafische Darstellung), sofern nicht anders vermerkt.

Zehnder Charleston, Zehnder Charleston Clinic¹⁾

Anschlussart	Maßzeichnungen: Vorderansicht, Seitenansicht und Draufsicht (unten)
Standardanschluss 2-Rohr mit externem Ventil	
<p>von unten nach unten, seitlich 50 mm</p> <p>Achtung: Completo s. S. 59</p>	
<p>von oben nach oben, seitlich 50 mm</p>	
<p>von unten nach unten, mittig 50 mm</p> <p>Achtung: Completo s. S. 59</p>	<p>Anschluss-Armatur Zehnder Vario verwendbar, siehe Seite 464. Mittige Anordnung der Anschlussarmatur nur bei gerader Anzahl Elemente ³⁾</p>
Standardanschluss 1-Rohr mit externem Ventil	
<p>für Lanzenventil horizontal</p>	<p>Ventil-Fabrikat bei Bestellung angeben</p>
<p>für Lanzenventil vertikal</p>	<p>Ventil-Fabrikat bei Bestellung angeben</p>

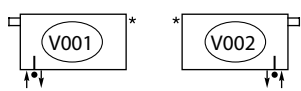
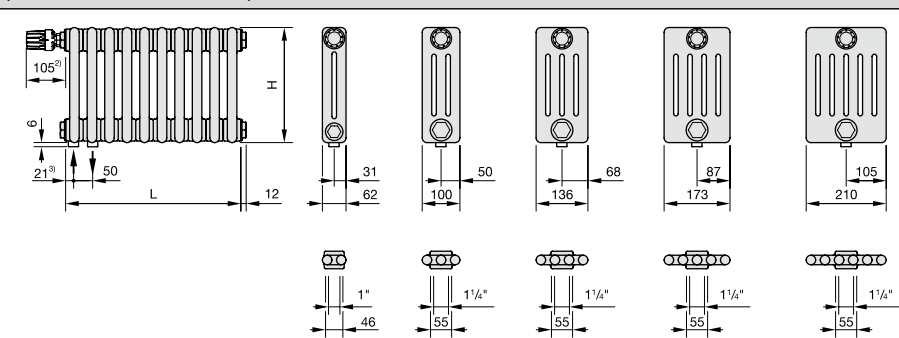
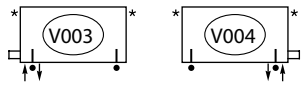
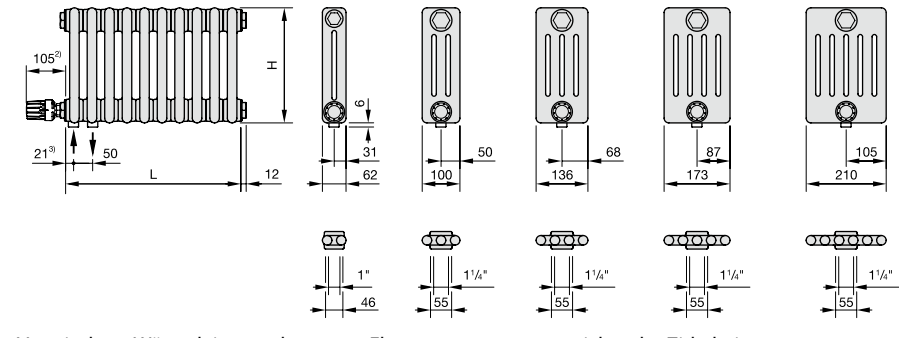
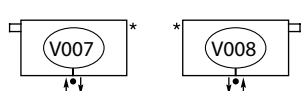
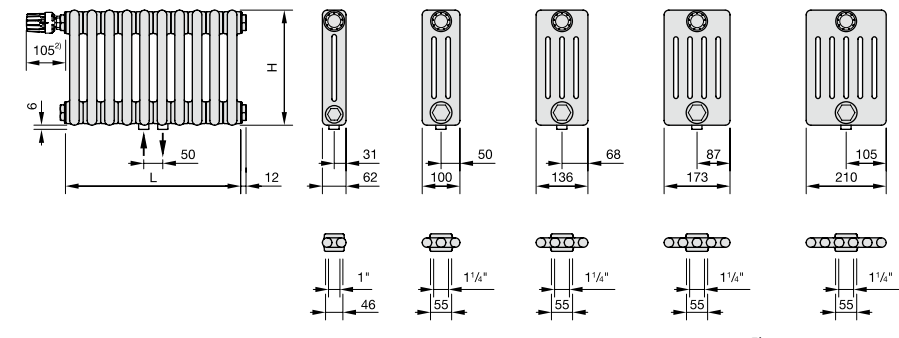
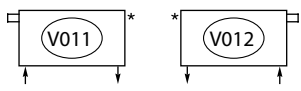
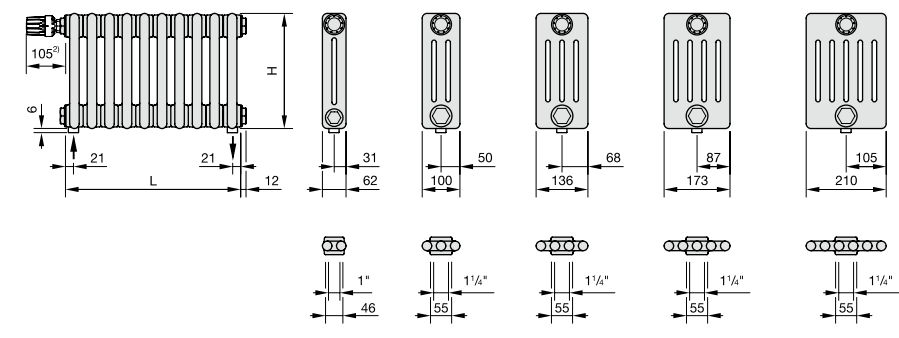
Bei Bestellungen ohne Angabe der Anschlussart wird Standard-Anschluss 4 x 1/2" (S001) geliefert. Möglicher Anschluss 1270/7610 und 1670/7210.

- H = Bauhöhe
- L = Baulänge
- N = Nabenabstand
- L₂ = Überstand Gewinde,
1/2" = 6; 3/4" = 15
- * = Entlüftung
- Δ = Entleerung

Maße in mm

- ¹⁾ Die angegebenen Maße gelten ebenfalls für Zehnder Charleston Clinic (ohne grafische Darstellung), sofern nicht anders vermerkt.
- ²⁾ Bei Zehnder Charleston Clinic 88 mm
- ³⁾ Bei ungerader Elementanzahl: Auf Rücklaufseite ein Element mehr

Zehnder Charleston, Zehnder Charleston Clinic¹⁾

Anschlussart	Maßzeichnungen: Vorderansicht, Seitenansicht und Draufsicht (unten)
<p>Complettoanschluss mit integriertem Ventil (Preise ohne Thermostat)</p> <p>Ventil oben Anschluss seitlich 50 mm</p> 	
<p>Ventil unten, Anschluss seitlich 50 mm</p> 	 <p>Verminderte Wärmeleistung des ersten Elements wegen unzureichender Zirkulation.</p>
<p>Ventil oben Anschluss mittig 50 mm</p> 	 <p>Mittige Anordnung der Anschlüsse nur bei gerader Elementanzahl möglich ⁵⁾</p>
<p>Ventil oben Anschluss wechselseitig</p> 	

Bei Bestellungen ohne Angabe der Anschlussart wird Standard-Anschluss 4 x 1/2" (S001) geliefert. Möglicher Anschluss 1270/7610 und 1670/7210.

Ventilkenndaten:

Spezialregulierventil OV 1" (für 2-Säuler) bzw. OV 5/4" (für 3- bis 6-Säuler) wird werkseits eingebaut.
 Max. empfehlende Durchflussmenge 250 kg/h. Daten für Spezialregulierventil auf Seite 477.

- H = Bauhöhe
- L = Baulänge
- N = Nabenabstand
- * = Entlüftung
- Δ = Entleerung

Maße in mm

- 1) Die angegebenen Maße gelten ebenfalls für Zehnder Charleston Clinic (ohne grafische Darstellung), sofern nicht anders vermerkt.
- 2) nur gültig für Zehnder Thermostat LH2
- 3) Bei Zehnder Charleston Clinic 31 mm
- 4) Bei Überschreiten der max. Elementanzahl (siehe Seite 5) muss der Heizkörper werkseits genipelt werden, Aufpreis siehe Sonderausführungen
- 5) Bei ungerader Elementanzahl: Auf Rücklaufseite ein Element mehr