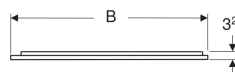
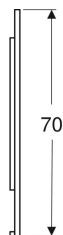
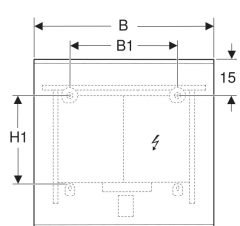


## Geberit Option Plus Square Lichtspiegel mit direkter und indirekter Beleuchtung



Beispielbild



### Eigenschaften

- Passend zu allen Badezimmerserien
- LED-Beleuchtung
- Direkte und indirekte Beleuchtung, stufenlos dimmbar
- Touch-Sensorschalter für die Beleuchtung, mit Orientierungslicht
- Mit Memoryfunktion für die Beleuchtung
- Orientierungslicht deaktivierbar
- Beheizte Rückseite gegen Beschlagen des Spiegels
- Touch-Sensorschalter für die Spiegelheizung, mit rotem Indikationslicht
- Automatisches Ausschalten der Antibeschlagheizung nach 30 Minuten

### Technische Daten

Schutzart	IP44
Schutzklasse	I
Nennspannung	220-240 V AC
Netzfrequenz	50/60 Hz
Betriebsspannung	24 V DC
Werkstoff	Aluminium
Energieeffizienzklasse Lichtquelle	F
Lebensdauer LED-Beleuchtung	>72'000 h L70B50
Lichtfarbe	3000 K
Farbwiedergabeindex	>80
Standardabweichung des Farbabgleichs	3 SDCM

### Lieferumfang

- Spiegel

- Befestigungsmaterial

Art.-Nr.	Farbe / Oberfläche	B	B1	H	H1	T	Leistungsaufnahme	Leistungsaufnahme Spiegelheizung	Lichtstrom (max./oben/unten)	Lichtstrom oben	Lichtstrom unten	V	E1
502.780.00.1	Aluminium eloxiert	40 cm	20 cm	70 cm	46.5 cm	3.2 cm	14.8 W	17.5 W	1110 lm	900 lm	210 lm	1 St.	Neu
502.781.00.1	Aluminium eloxiert	60 cm	30 cm	70 cm	38.5 cm	3.2 cm	22.3 W	36 W	1710 lm	1380 lm	330 lm	1 St.	Neu
502.782.00.1	Aluminium eloxiert	75 cm	45 cm	70 cm	38.5 cm	3.2 cm	28 W	35 W	2160 lm	1740 lm	420 lm	1 St.	Neu
502.783.00.1	Aluminium eloxiert	90 cm	60 cm	70 cm	38.5 cm	3.2 cm	33.6 W	53.5 W	2610 lm	2100 lm	510 lm	1 St.	Neu
502.784.00.1	Aluminium eloxiert	105 cm	75 cm	70 cm	38.5 cm	3.2 cm	45 W	53.5 W	3420 lm	2760 lm	660 lm	1 St.	Neu
502.785.00.1	Aluminium eloxiert	120 cm	90 cm	70 cm	38.5 cm	3.2 cm	39.3 W	53.5 W	3000 lm	2400 lm	600 lm	1 St.	Neu
502.786.00.1	Aluminium eloxiert	135 cm	105 cm	70 cm	38.5 cm	3.2 cm	50.6 W	52.5 W	3900 lm	3120 lm	780 lm	1 St.	Neu
502.787.00.1	Aluminium eloxiert	160 cm	130 cm	70 cm	38.5 cm	3.2 cm	60.1 W	89.5 W	4650 lm	3720 lm	930 lm	1 St.	Neu
502.780.14.1	schwarz matt / Aluminium eloxiert	40 cm	20 cm	70 cm	46.5 cm	3.2 cm	14.8 W	17.5 W	1110 lm	900 lm	210 lm	1 St.	Neu
502.781.14.1	schwarz matt /	60 cm	30 cm	70 cm	38.5 cm	3.2 cm	22.3 W	36 W	1710 lm	1380 lm	330 lm	1 St.	Neu

Art.-Nr.	Farbe / Oberfläche	B	B1	H	H1	T	Leistungsaufnahme	Leistungsaufnahme Spiegelheizung	Lichtstrom (max./oben/unten)	Lichtstrom oben	Lichtstrom unten	V E1	
	Aluminium eloxiert												
502.782.14.1	schwarz matt / Aluminium eloxiert	75 cm	45 cm	70 cm	38.5 cm	3.2 cm	28 W	35 W	2160 lm	1740 lm	420 lm	1 St.	Neu
502.783.14.1	schwarz matt / Aluminium eloxiert	90 cm	60 cm	70 cm	38.5 cm	3.2 cm	33.6 W	53.5 W	2610 lm	2100 lm	510 lm	1 St.	Neu
502.784.14.1	schwarz matt / Aluminium eloxiert	105 cm	75 cm	70 cm	38.5 cm	3.2 cm	45 W	53.5 W	3420 lm	2760 lm	660 lm	1 St.	Neu
502.785.14.1	schwarz matt / Aluminium eloxiert	120 cm	90 cm	70 cm	38.5 cm	3.2 cm	39.2 W	53.5 W	3000 lm	2400 lm	600 lm	1 St.	Neu
502.786.14.1	schwarz matt / Aluminium eloxiert	135 cm	105 cm	70 cm	38.5 cm	3.2 cm	50.6 W	53.5 W	3900 lm	3120 lm	780 lm	1 St.	Neu
502.787.14.1	schwarz matt / Aluminium eloxiert	160 cm	130 cm	70 cm	38.5 cm	3.2 cm	60.1 W	89.5 W	4650 lm	3720 lm	930 lm	1 St.	Neu