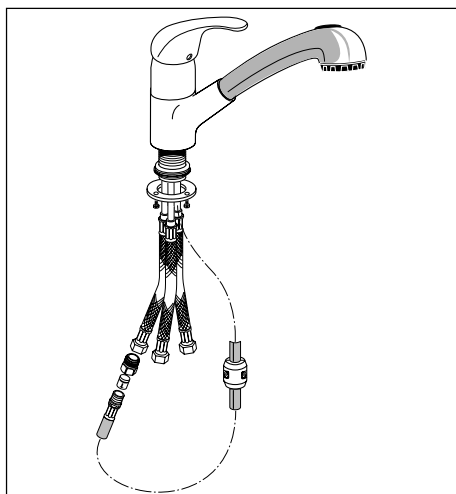


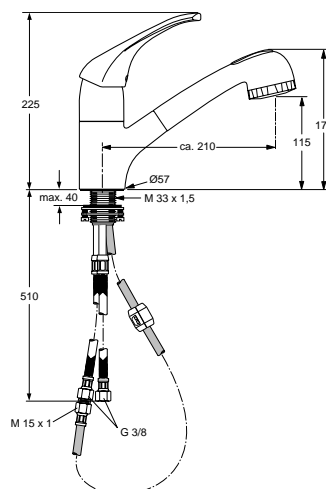
## CERAMIX COMBI Küchenarmatur

*Ideal  
Standard*



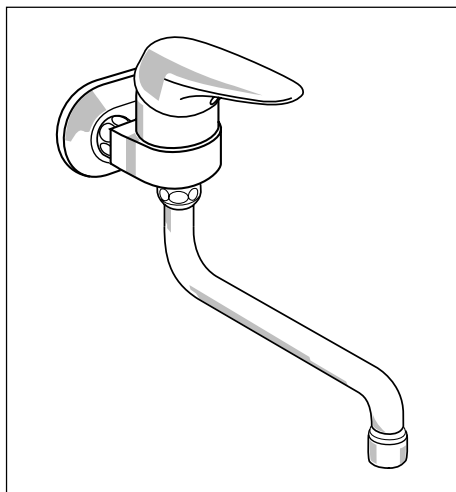
**Modell**     **A 3032 xx\*\***  
                  **A 3033 AA**  
                  (für Niederdruck-Speicher)

**\*\* Lieferbare Oberflächen:**  
 AA, AC, KX



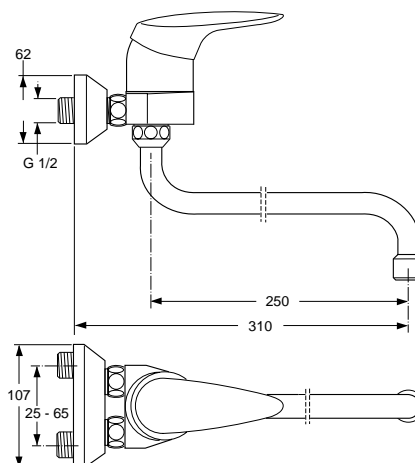
DN 15, mit schwenkbarem Gussauslauf und Neoperl-Cascade, mit herausziehbarer Handbrause, manueller Umstellung von Ringstrahl auf Perlator mit eingebautem Rückflussverhinderer, DVGW-Eigensicher Ausladung 210 mm, Auslaufhöhe 115 mm. Befestigung von unten (Schaftverschraubung M 30 x 1,5), Schaftdurchmesser 34 mm und flexiblen Anschlussschläuchen G 3/8. Mit keramischen Dichtscheiben (Kartuschensystem). Geräuschverhalten entspricht DIN 4109, Gruppe I.

## CERAMIX 45MM Spültisch-Wandarmatur



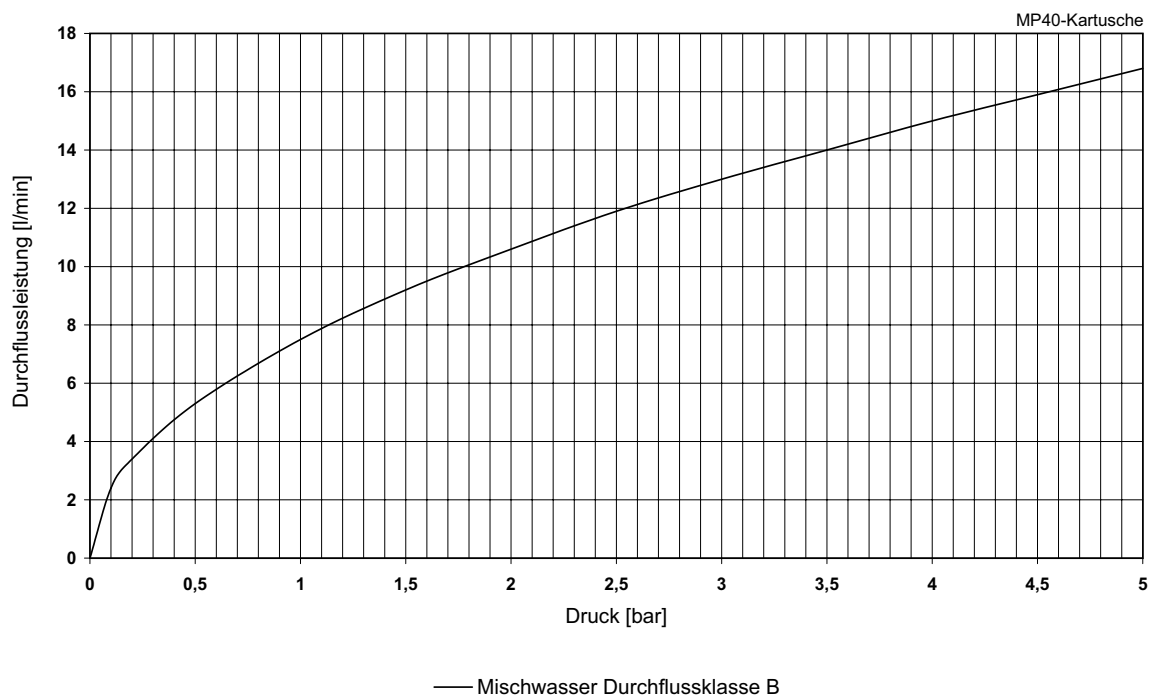
**Modell**     **A 5030 xx\*\***  
                  **A 5031 xx\*\***  
                  (für hydraulische Durchlauferhitzer)

**\*\* Lieferbare Oberflächen:**  
 AA



DN 15, S-Anschlüssen G 1/2 x G 1/2 mit sichtbaren Überwurfmutter, verstellbar von 25 bis 65 mm, schwenkbarem Rohrauslauf und Neoperl-Cascade. Ausladung 310 mm. Mit Temperaturbegrenzer. Mit keramischen Dichtscheiben (Kartuschensystem). Geräuschverhalten entspricht DIN 4109, Gruppe I.

**Küchenarmatur mit herausziehbarer Handbrause**



**Küchenarmatur Cera GL-400**

