

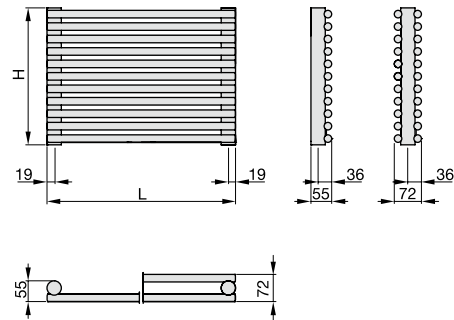
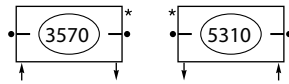
Zehnder Kleo

Horizontale Modelle

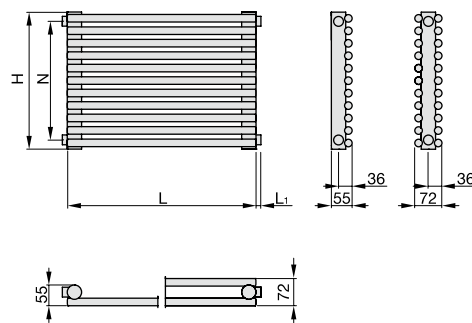
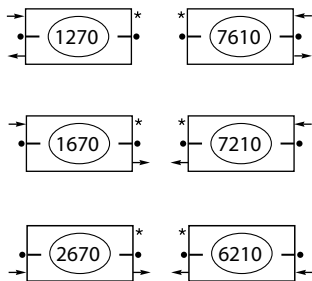
Anschlussart Preis € Maßzeichnungen: Vorderansicht, Seitenansicht, Draufsicht (unten)

Standardanschluss 2-Rohr mit externem Ventil

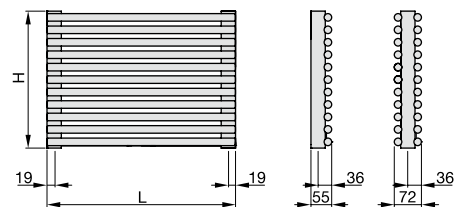
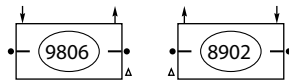
von unten nach unten



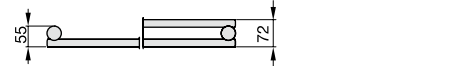
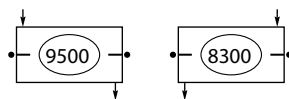
gleich oder wechselseitig



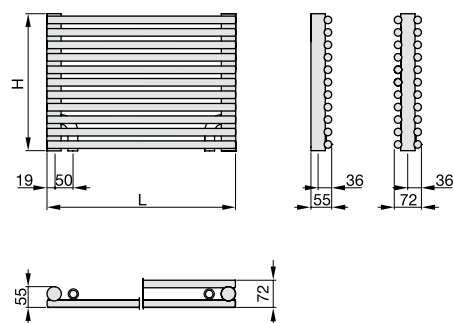
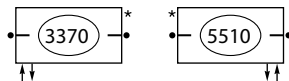
von oben nach oben



von oben nach unten



von unten nach unten,
seitlich 50 mm ¹⁾



Bei Zehnder Kleo ist die gewünschte Anschlussart immer anzugeben.

- N = Nabenabstand = H - 49
- H = Bauhöhe
- L₁ = Stützenlänge (Anschluss seitlich) = 13
- * = Entlüftung
- Δ = Entleerung
- = Innere Einbauten

Maße in mm

¹⁾ Bei Anschluss 3370/5510 entfallen bei der 2-reihigen Ausführung die untersten beiden Elemente der zweiten Reihe.

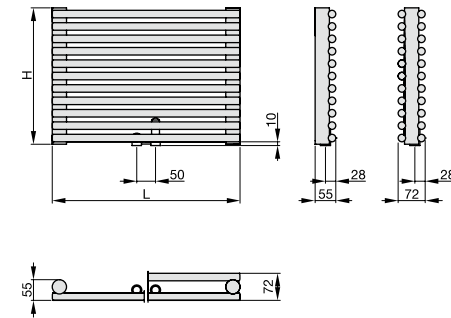
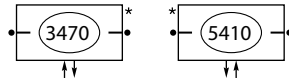
Zehnder Kleo

Horizontale Modelle

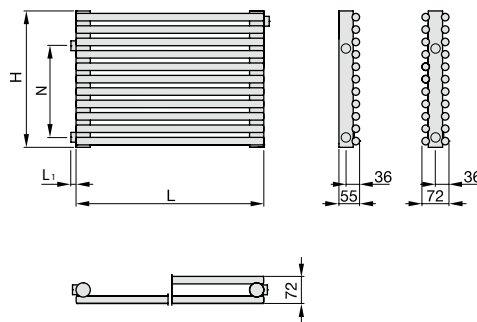
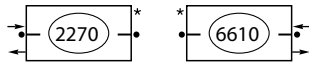
Anschlussart Maßzeichnungen: Vorderansicht, Seitenansicht, Draufsicht (unten)

Standardanschluss 2-Rohr mit externem Ventil

von unten nach unten
mittig 50 mm



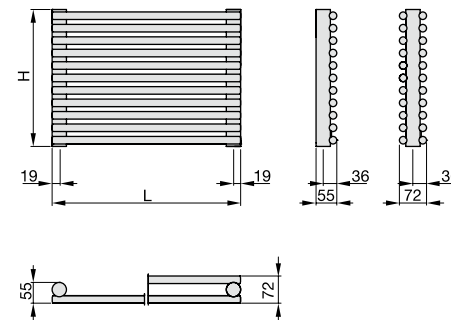
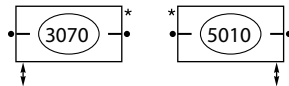
Austauschmodell
Anschlussmaß seitlich nach
Wunsch



Standardanschluss 1-Rohr mit externem Ventil

- Hinweis zu Einrohrsystem im Stichwortverzeichnis beachten

für Lanzenventil vertikal



Bei Zehnder Kleo ist die gewünschte Anschlussart immer anzugeben.

- N = Nabenabstand = H - 49
- H = Bauhöhe
- L₁ = Stützenlänge (Anschluss seitlich) = 13
- L = Baulänge
- * = Entlüftung
- Δ = Entleerung
- = Innere Einbauten

Maße in mm

Zehnder Kleo

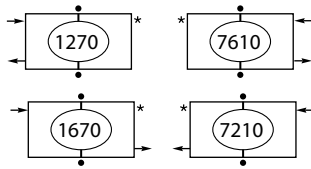
Vertikale Modelle

Anschlussart

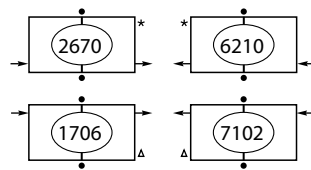
Maßzeichnungen: Vorderansicht, Seitenansicht, Draufsicht (unten)

Standardanschluss 2-Rohr mit externem Ventil

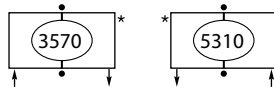
gleich oder wechselseitig



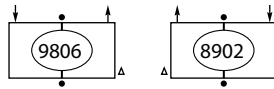
wechselseitig



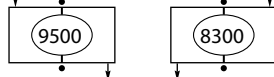
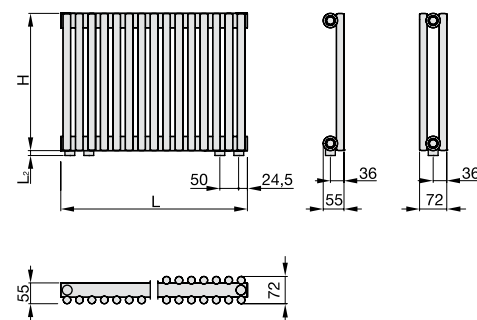
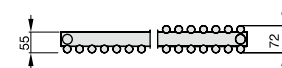
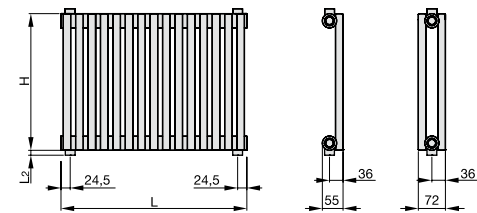
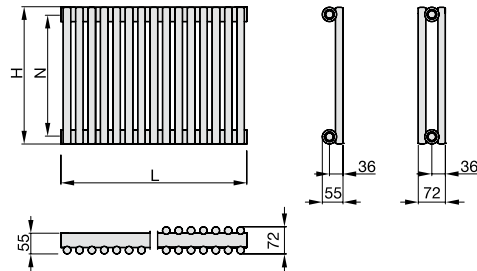
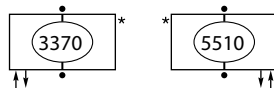
von unten nach unten



von oben nach oben



von oben nach unten

von unten nach unten,
seitlich 50 mm

Achtung: Completo s. S. 159

Bei Zehnder Kleo ist die gewünschte Anschlussart immer anzugeben.

- H = Bauhöhe
- L = Baulänge
- N = Nabenabstand = H - 38
- L₂ = Stutzenlänge (Anschluss unten) = 13
- * = Entlüftung
- Δ = Entleerung
- = Innere Einbauten

Maße in mm

Zehnder Kleo

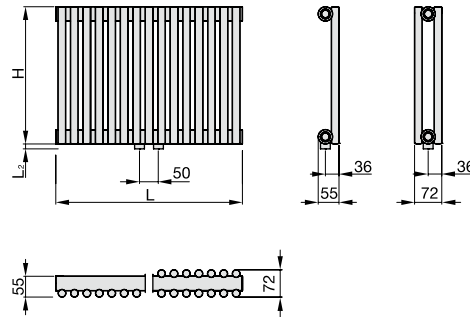
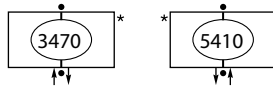
Vertikale Modelle

Anschlussart

Maßzeichnungen: Vorderansicht, Seitenansicht, Draufsicht (unten)

Standardanschluss 2-Rohr mit externem Ventil

von unten nach unten
mittig 50 mm

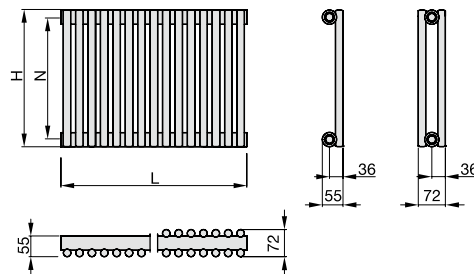
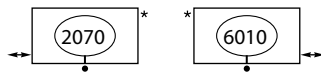


Achtung: Completo siehe unten

Standardanschluss 1-Rohr mit externem Ventil

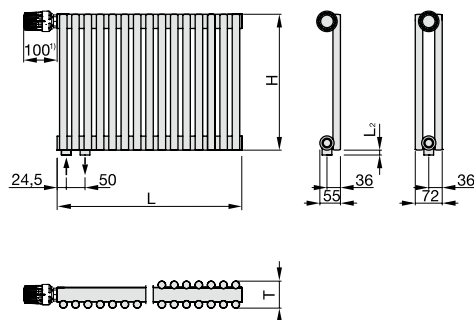
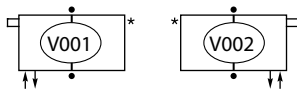
- Hinweis zu Einrohrsystem im Stichwortverzeichnis beachten

für Lanzenventil horizontal

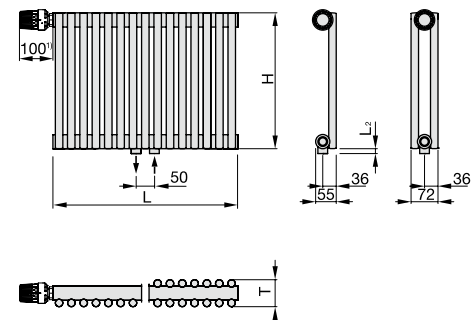
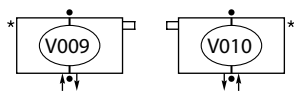


Complettanschluss mit integriertem Ventil (max. empfohlene Durchflussmenge 250 kg/h)

Anschluss seitlich 50 mm



Anschluss mittig 50 mm



Bei Zehnder Kleo ist die gewünschte Anschlussart immer anzugeben.

- H = Bauhöhe
- L = Baulänge
- N = Nabenabstand = H - 38
- L₂ = Stutzenlänge (Anschluss unten) = 13
- * = Entlüftung
- Δ = Entleerung
- = Innere Einbauten

Maße in mm

1) nur gültig für Zehnder Thermostat LH 2